

Hver fjerde studerende har oplevet diskrimination



Analysens hovedpointer

- Kvinder og personer med andre kønsidentiteter end mand eller kvinde oplever i højere grad kønnet diskrimination.
- Seksuelle og etniske minoriteter oplever i højere grad diskrimination, særligt relateret til deres minoritetsstatus.
- Studerende, der har oplevet diskrimination, er mere udsatte for ensomhed og stress end studerende, der ikke har.

Om analysen

Analysen er udarbejdet i september 2024 af Julius Gotthardt Møller og Anne Aabel fra DM. Analysen anvender tal DM's studielivsundersøgelser fra 2022, 2023 og 2024.

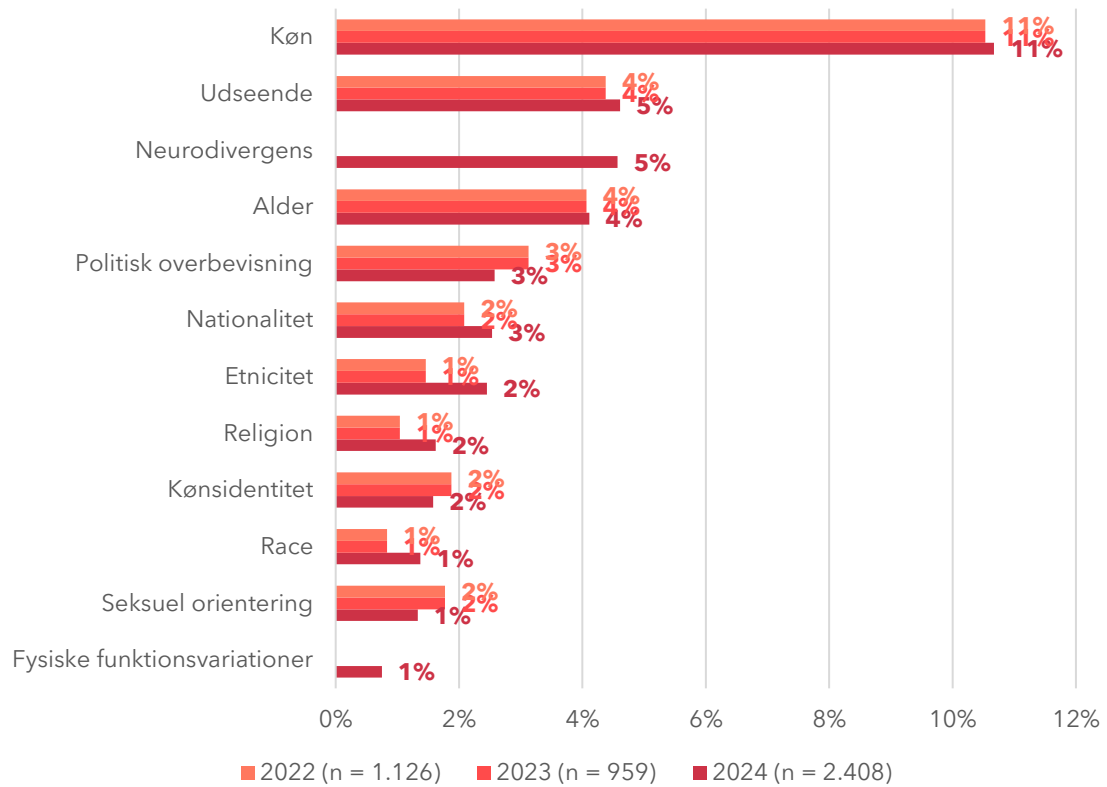
Kontakt

Hvis du har spørgsmål til analysen, kan du kontakte DM's analyseafdeling på analyse@dm.dk. Hvis du har spørgsmål til brug af analysen i pressen, kan du kontakte DM's pressevagt på 29 11 60 80

1. Diskrimination

Omkring en fjerdedel af de studerende medlemmer har oplevet diskrimination på deres studie, hvilket er på niveau med resultaterne fra de sidste to år. Kønnen diskrimination er stadig den mest udbredte form for diskrimination, efterfulgt af udseende og neurodivergens.

Figur 1 Har du på dit studie oplevet selv at blive ringere behandlet på baggrund af en eller flere af følgende?

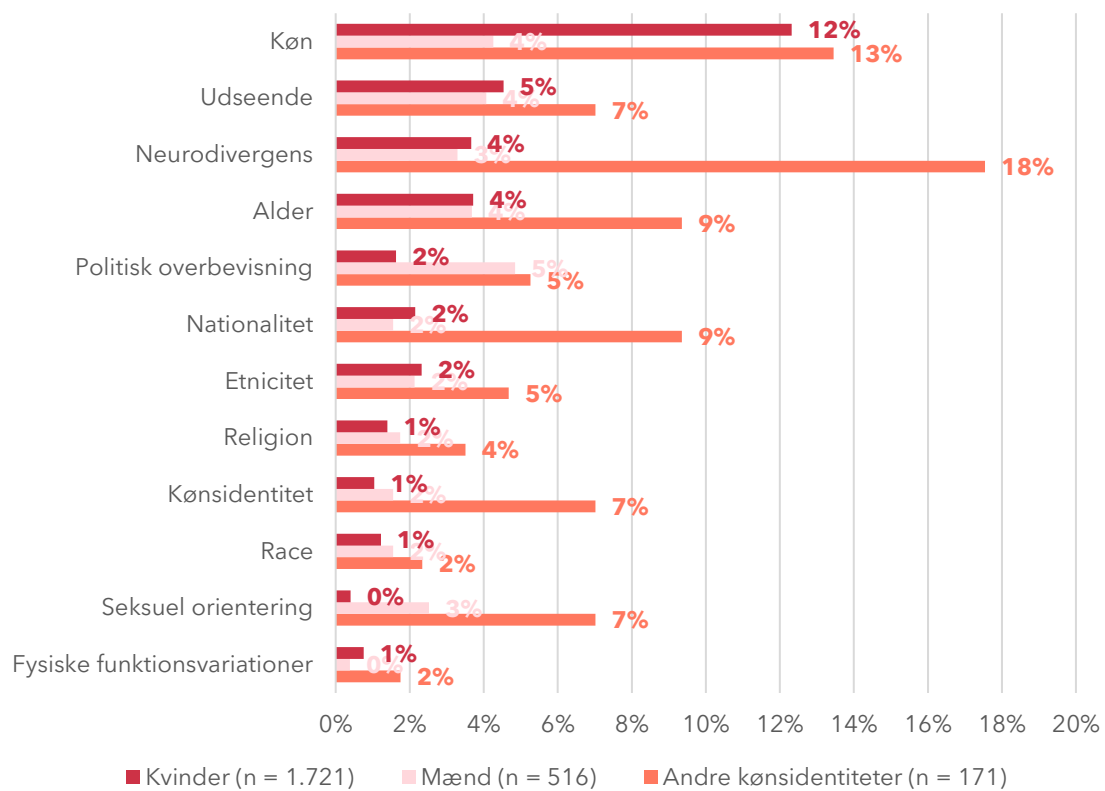


Kilde: DMs studielivsundersøgelse 2022, 2023 og 2024

2. Diskrimination og marginaliserede grupper

Sammenligner man på tværs af køn, er der en klar forskel i, hvilke typer diskrimination folk oplever på deres studie. På den ene side oplever en dobbelt så stor andel af kvinder og folk med andre kønsidentiteter end mand eller kvinde kønnet diskrimination sammenlignet med mænd, mens mænd er meget mere tilbøjelige til at opleve diskrimination baseret på politisk overbevisning end kvinder. Overordnet set oplever mænd den mindste grad af diskrimination, mens personer med andre kønsidentiteter end mand eller kvinde oplever den højeste grad.

Figur 2 Har du på dit studie oplevet selv at blive ringere behandlet på baggrund af en eller flere af følgende? Fordelt på køn

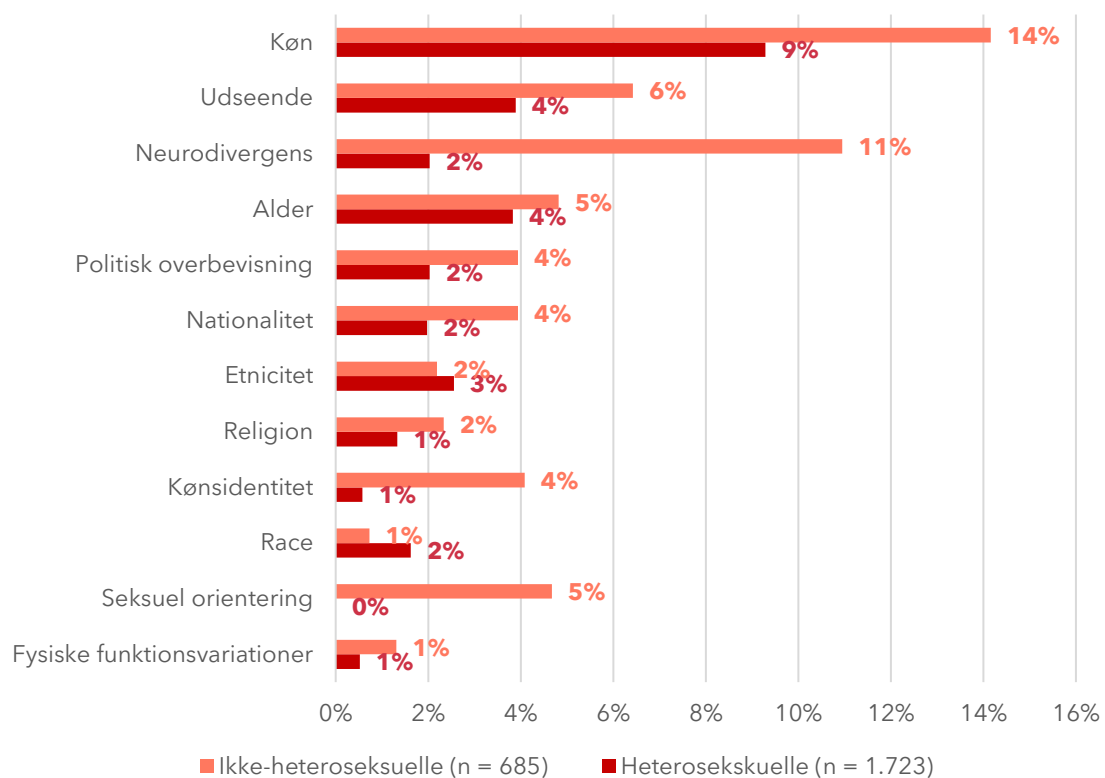


Kilde: DMs studielivsundersøgelse 2024

I undersøgelsen er de studerende blevet spurgt ind til deres seksualitet, hvor det har været muligt at vælge mellem en række seksualiteter. Af hensyn til anonymisering har det været nødvendigt at samle de respondenter, der ikke har svaret heteroseksuel, i en gruppe. Her kalder vi den ikke-heteroseksuel, men gruppen dækker personer, hvis seksualitet i daglig tale ville beskrives som queer eller LGBTQ+.

Overordnet oplever en større andel af personer, der ikke er heteroseksuelle diskrimination, sammenlignet med deres heteroseksuelle medstuderende. Hvor 78 pct. af heteroseksuelle svarer, at de ikke har oplevet nogle af de listede former for diskrimination, gælder det kun 62 pct. af de ikke-heteroseksuelle. De største forskelle mellem de to grupper er i graden af diskrimination baseret på neurodivergens, køn, kønsidentitet og seksuel orientering.

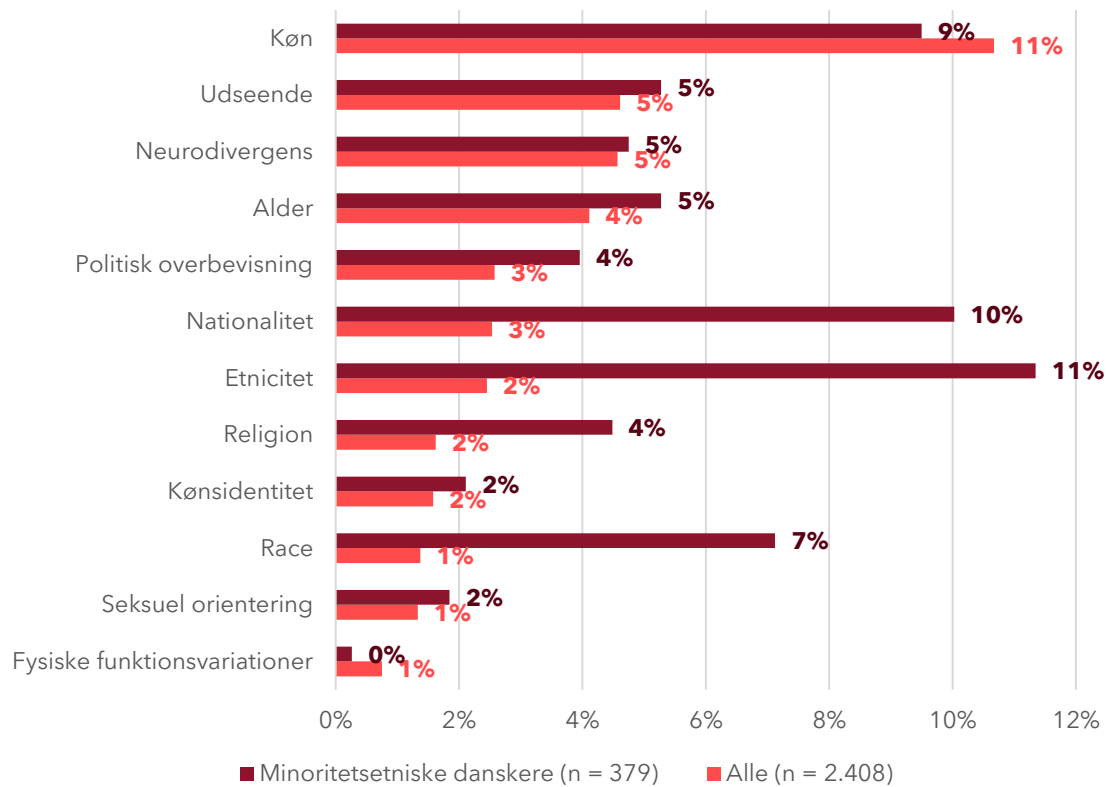
Figur 3 Har du på dit studie oplevet selv at blive ringere behandlet på baggrund af en eller flere af følgende? Fordelt på seksualitet



Kilde: DMs studielivsundersøgelse 2024

De studerende er tilsvarende blevet spurgt ind til, om de identificerer sig som minoritetsetniske danskere, hvilket 16 pct. af respondenterne har svaret, at de gør. Blandt de minoritetsetniske danskere svarer 12 procentpoint færre, at de ikke har oplevet diskrimination, sammenlignet med deres majoritetsetniske medstuderende. Forskellen er tydeligst når det kommer til diskrimination baseret på race, etnicitet, og nationalitet. Omvendt svarer de minoritetsetniske studerende i mindre grad, at de er blevet diskrimineret på baggrund af køn.

Figur 4 Har du på dit studie oplevet selv at blive ringere behandlet på baggrund af en eller flere af følgende? Fordelt på etnicitet

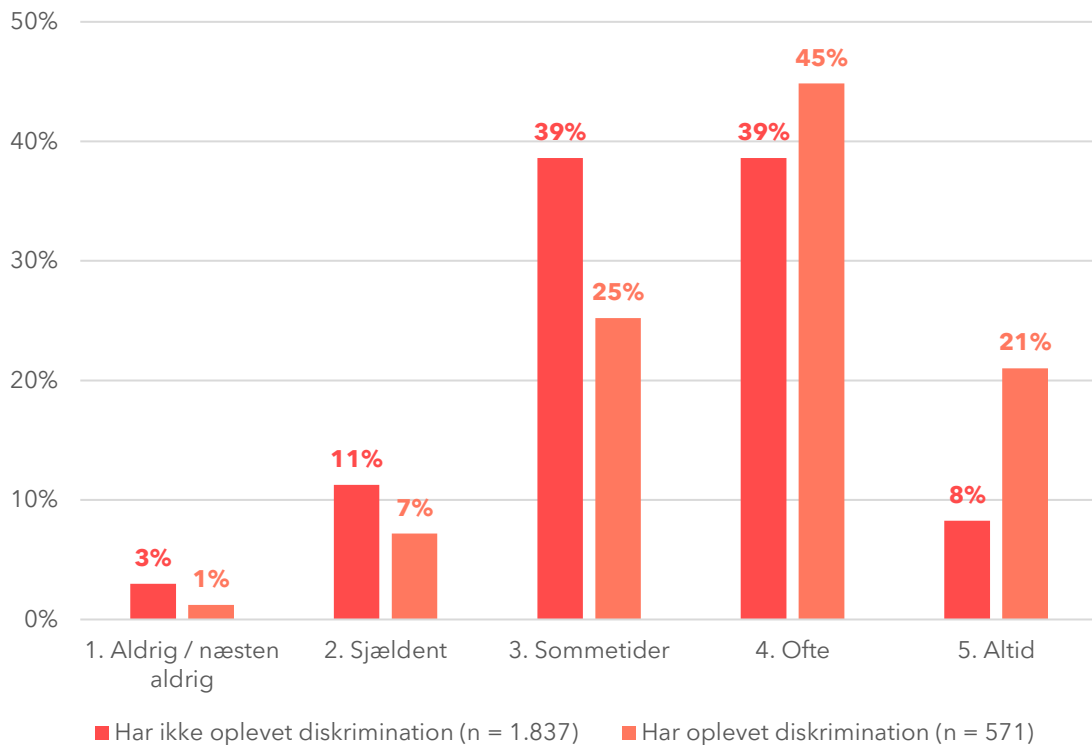


Kilde: DMs studielivsundersøgelse 2024

3. Diskrimination og trivsel

På tværs af mål for trivsel er det tydeligt, at studerende, der har oplevet diskrimination, har det værre på deres studie. Hvor under halvdelen (47 pct.) af de studerende, der ikke har oplevet diskrimination, ofte eller altid har følt sig stressede, gælder det for to ud af tre (66 pct.) af de studerende, der har.

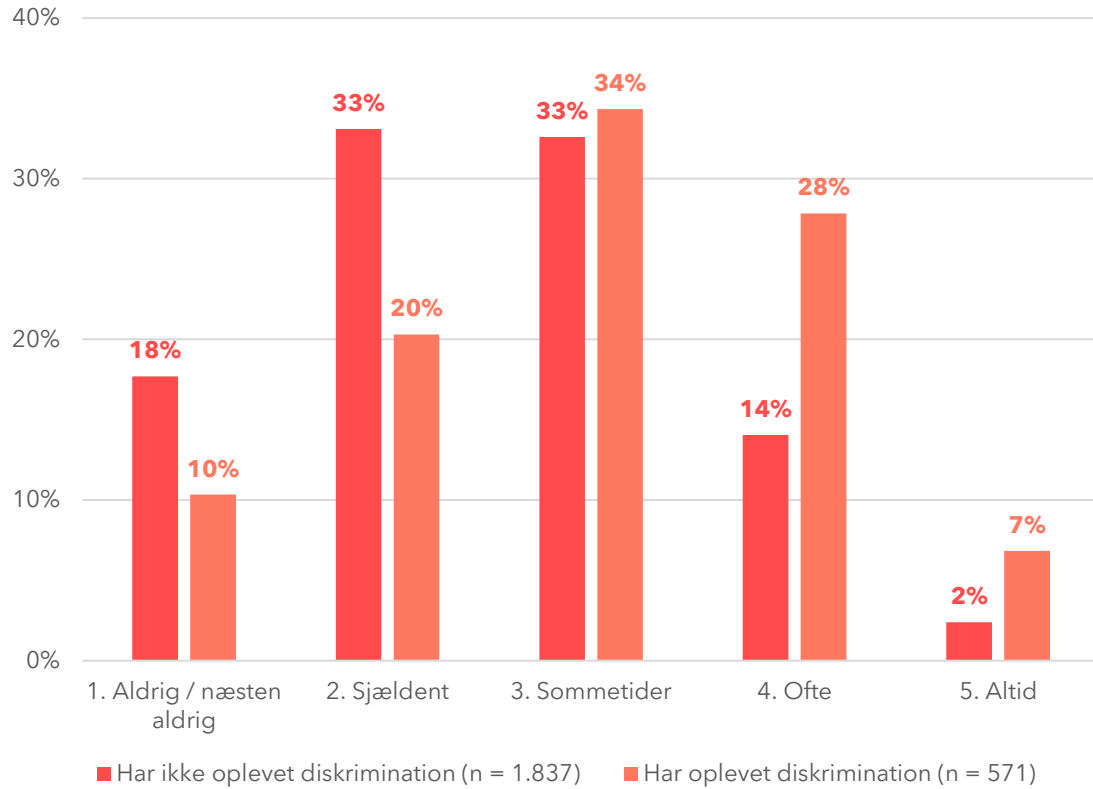
Figur 5 Hvor ofte har du følt dig følgende i løbet af det seneste semester: stresset. Fordelt på at have oplevet diskrimination



Kilde: DMs studielivsundersøgelse 2024

Tilsvarende svarer over halvdelen (51 pct.), af dem, der ikke har oplevet diskrimination, at de sjældent eller aldrig føler sig ensomme, mens det kun gælder for 31 pct. af dem, der har oplevet diskrimination.

Figur 6 Hvor ofte har du følt dig følgende i løbet af det seneste semester: ensom.
Fordelt på at have oplevet diskrimination



Kilde: DMs studielivsundersøgelse 2024

Sådan har vi gjort

Analysen bygger på tal fra DM's Studielivsundersøgelse, der hvert år bliver sendt ud til de studerende medlemmer i DM.

Spørgeskemaundersøgelsen blev sendt ud til 17.830 studerende DM-medlemmer. Heraf har 2.408 gennemført undersøgelsen, hvilket giver en responsrate på 13,5 procent. Medlemmerne har kunnet besvare undersøgelsen i perioden fra 11. juni 2024 til 29. juni 2024.

Kvinder og beboere i Region Midtjylland er overrepræsenterede blandt respondenterne, mens mænd og beboere i Region Nordjylland er underrepræsenterede.

Svarkategorier med fem eller færre besvarelser er fjernet af hensyn til at sikre en tilstrækkelig grad af anonymitet blandt respondenterne.