



Overenskomstforhandlinger

Camilla Kann Fjeldsøe

Dato 09.03.2018

Overenskomstforhandlinger

Feltperiode: Den 8. marts– 9. marts 2018

Målgruppe: Repræsentativt udvalgte vælgere landet over på 18 eller derover

Metode: GallupForum (webinterviews)

Stikprøvestørrelse: 1.059 personer

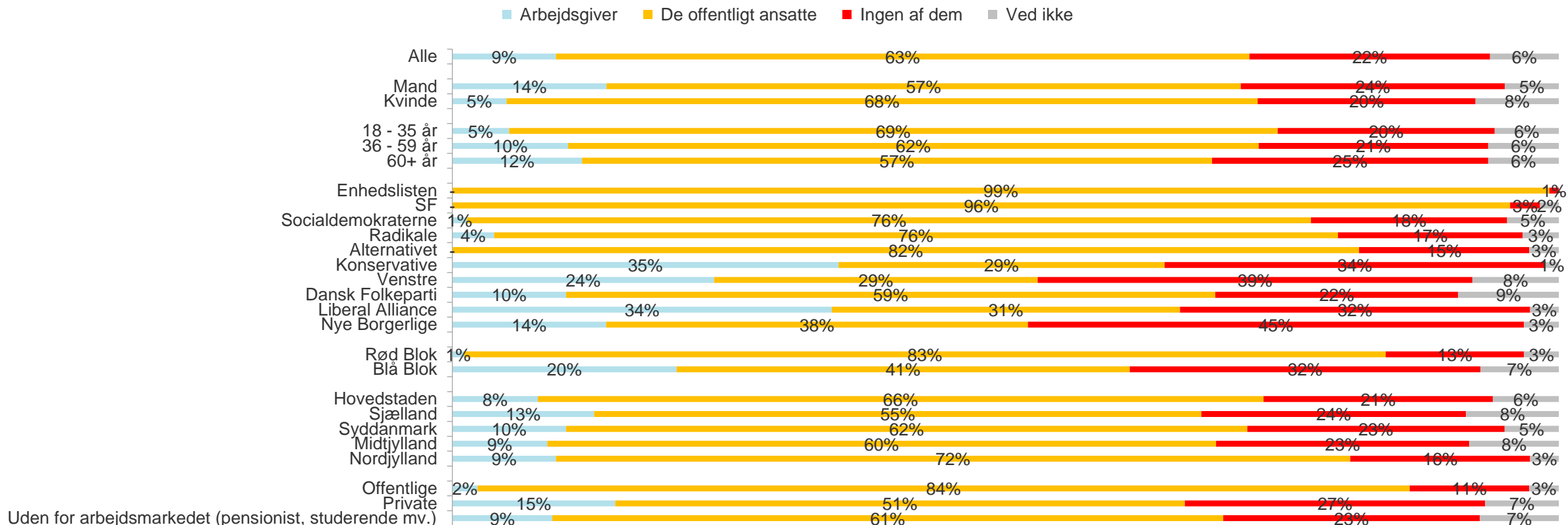
Stikprøven er vejet på køn, alder, region, uddannelse og partivalg ved FV15

Akkreditering: Enhver offentliggørelse af resultater, der stammer fra denne undersøgelse, skal være anført følgende kildeangivelse:

© KANTAR Gallup for Dansk Magisterforening

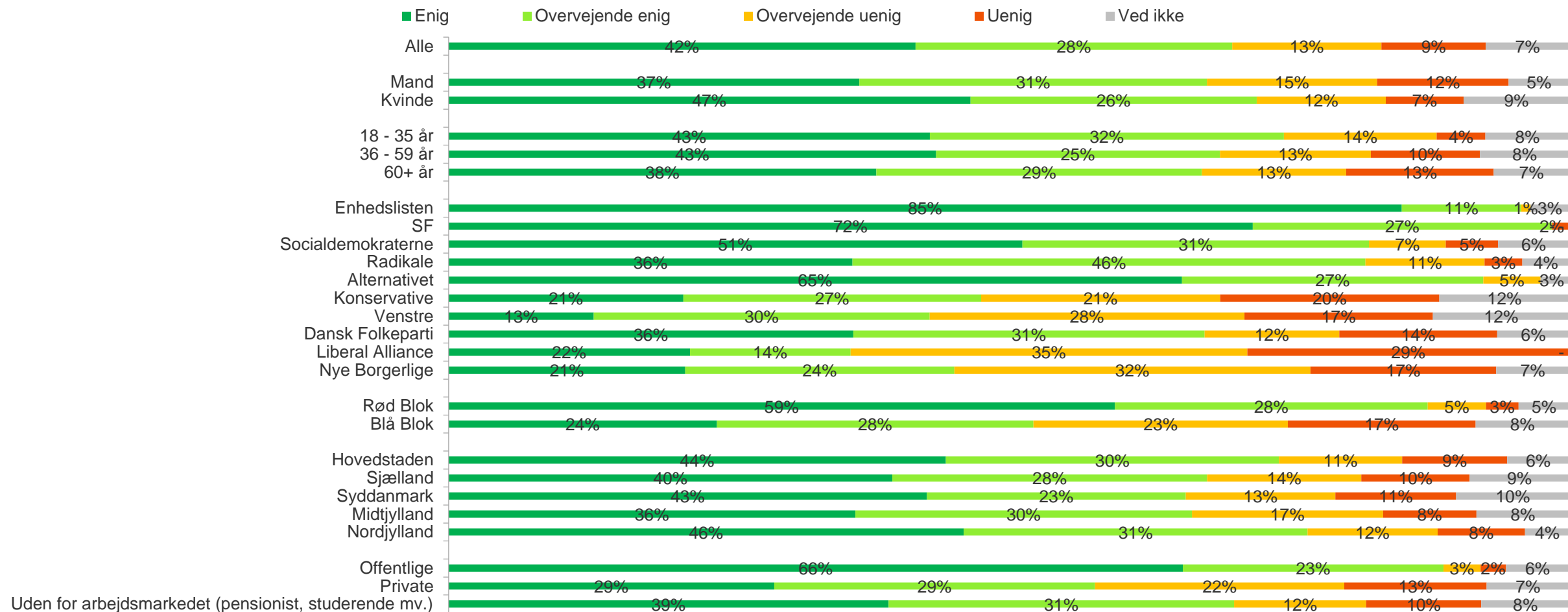
Overenskomstforhandlinger

Q1: Lønmodtagerne i staten, kommunerne og regionerne har varslet strejke og arbejdsgiverne i staten, kommunerne og regionerne har varslet omfattende lockout. Hvem har du umiddelbart mest sympati for?



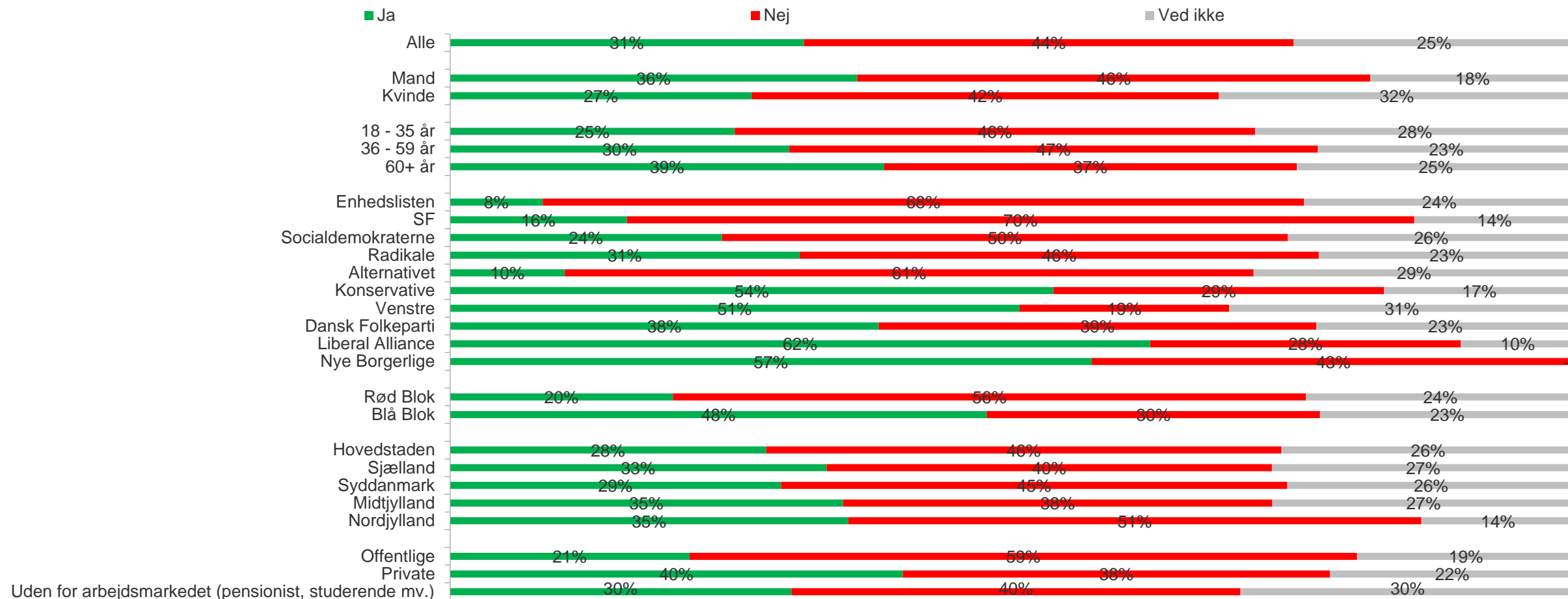
Overenskomstforhandlinger

Q2: De offentligt ansatte kræver mere i løn, at den betalte frokostpause bliver anerkendt som en rettighed samt en aftale om lærernes arbejdstid. Hvor enig eller uenig er du i, at det er rimeligt krav?



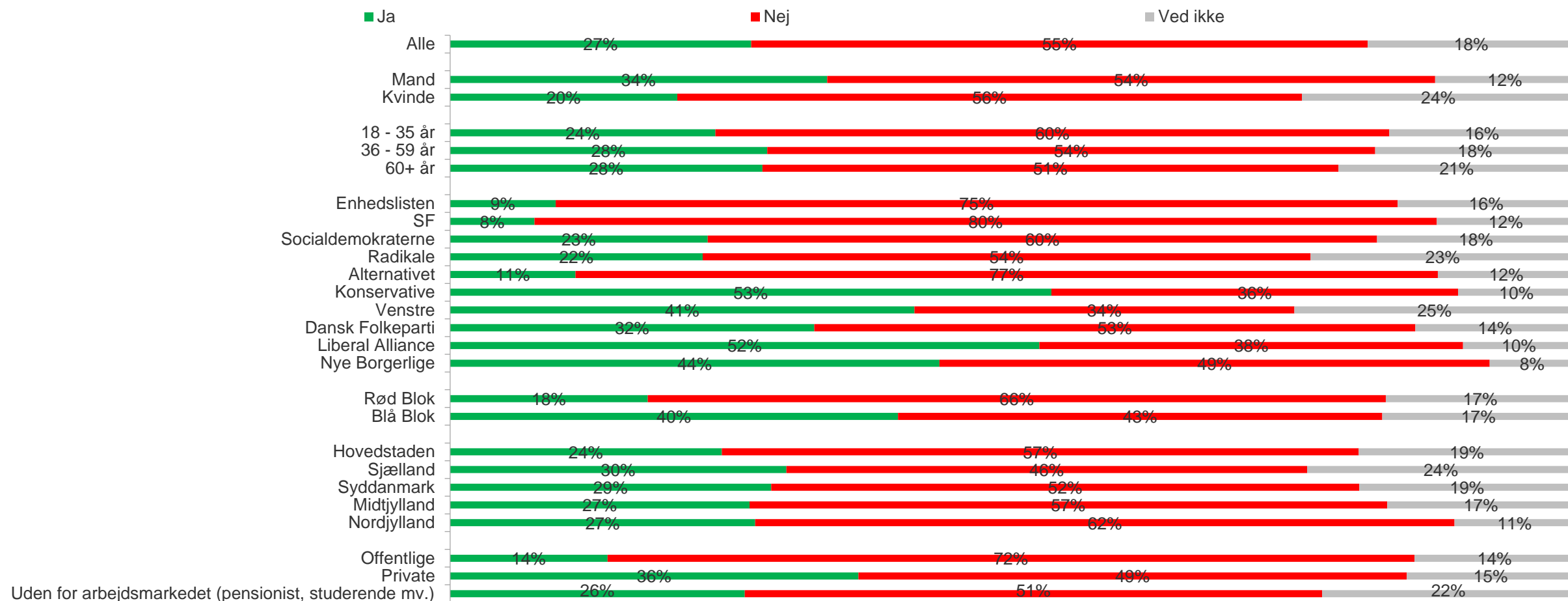
Overenskomstforhandlinger

Q3.1: Bør de offentligt ansatte sige ja eller nej til overenskomsten, hvis arbejdsgiverne ... : **Fastholder at lønnen ikke må stige mere end 6,7pct over tre år**



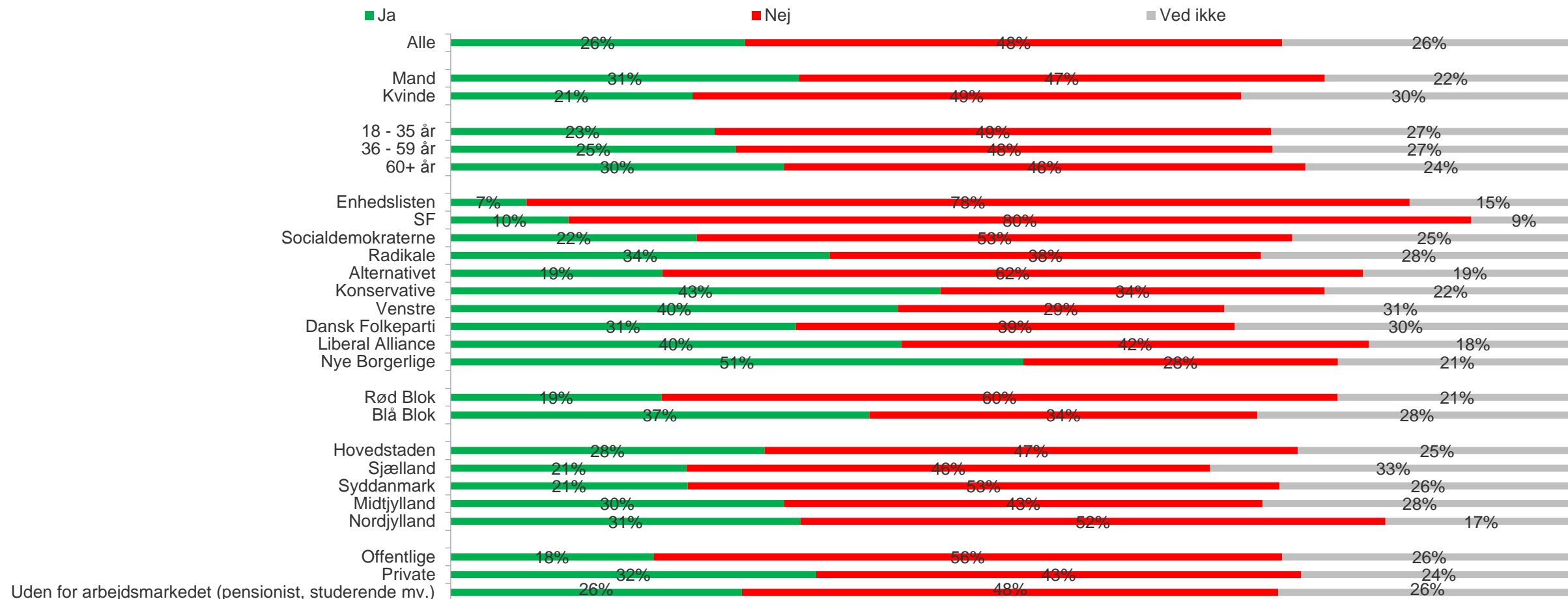
Overenskomstforhandlinger

Q3.2: Bør de offentligt ansatte sige ja eller nej til overenskomsten, hvis arbejdsgiverne ... : Afviser at anerkende betalt frokostpause som en rettighed



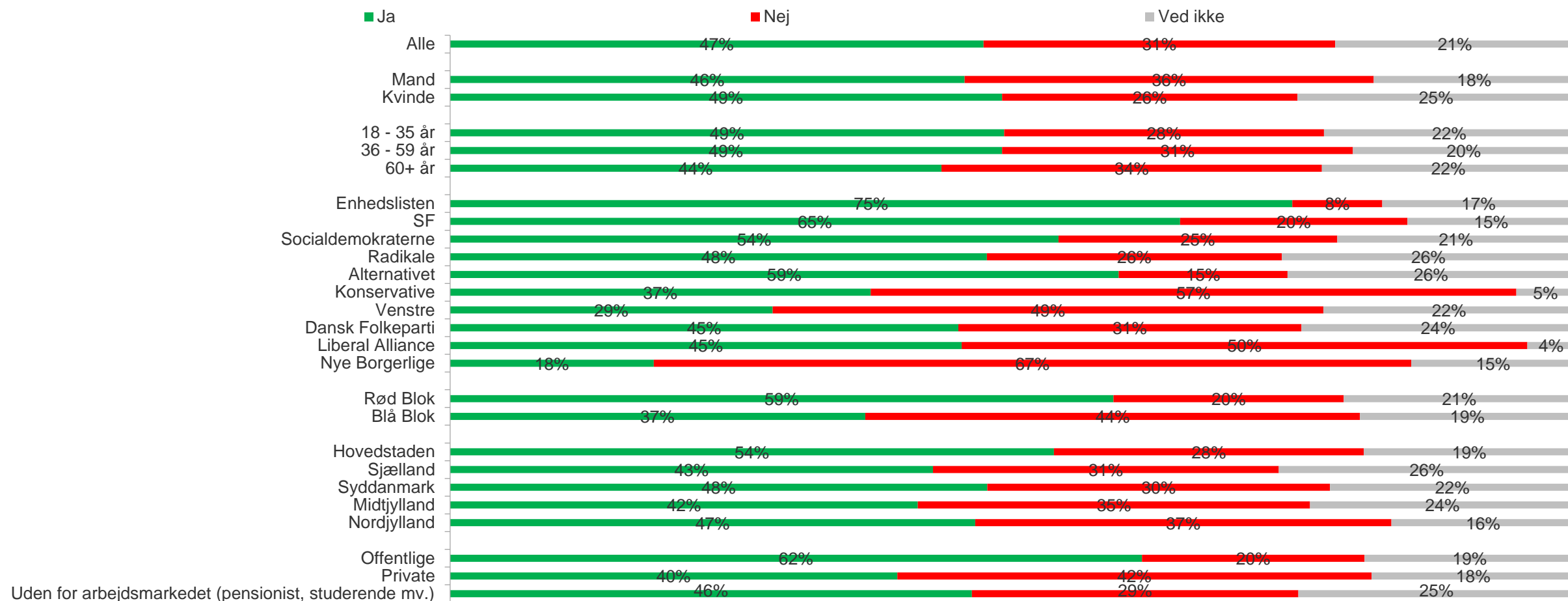
Overenskomstforhandlinger

Q3.3: Bør de offentligt ansatte sige ja eller nej til overenskomsten, hvis arbejdsgiverne ... : Afviser at indgå en aftale om lærernes arbejdstid



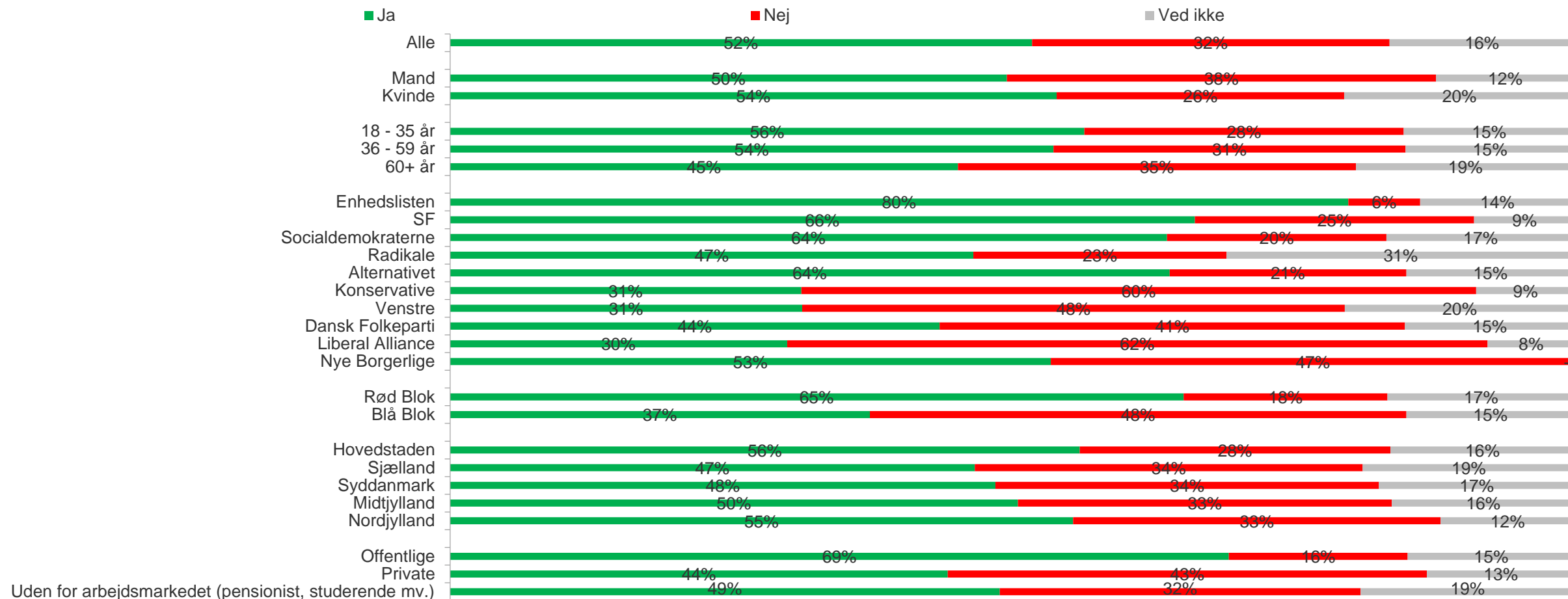
Overenskomstforhandlinger

Q4.1: Bør de offentligt ansatte strejke, hvis arbejdsgiverne ... : Fastholder at lønnen ikke må stige mere end 6,7pct over tre år



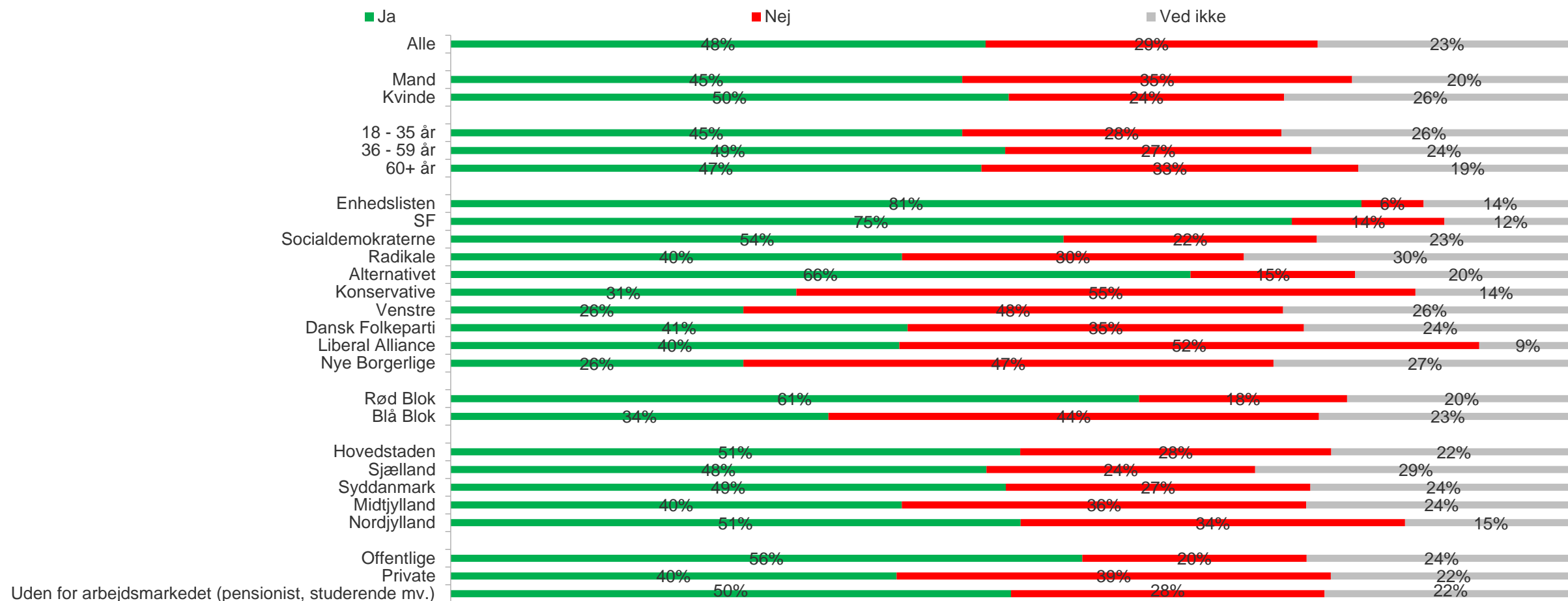
Overenskomstforhandlinger

Q4.2: Bør de offentligt ansatte strejke, hvis arbejdsgiverne ... : Afviser at anerkende betalt frokostpause som en rettighed



Overenskomstforhandlinger

Q4.3: Bør de offentligt ansatte strejke, hvis arbejdsgiverne ... : Afviser at indgå en aftale om lærernes arbejdstid



De procenttal, der gengives i resultatafsnittet, er behæftet med en vis usikkerhed hidrørende fra, at man i stedet for at spørge alle i populationen kun har spurgt et mindre udvalg af dem.

Usikkerheden kan angives som 95% sikkerhedsgrænse. Det betyder, at det sande procenttal med 95 % sikkerhed ligger indenfor et givent interval.

Dette interval er baseret på basestørrelse.

Følgende slides viser en oversigt over størrelsen på de statistiske usikkerheder, samt basestørrelser.

Statistisk usikkerhed

Stikprøve- størrelse	5% eller 95%	10% eller 90%	15% eller 85%	20% eller 80%	25% eller 75%	30% eller 70%	35% eller 65%	40% eller 60%	45% eller 55%	50%
50	6,0	8,3	9,9	11,1	12,0	12,7	13,2	13,6	13,8	13,9
75	4,9	6,8	8,1	9,1	9,8	10,4	10,8	11,1	11,3	11,3
100	4,3	5,9	7,0	7,8	8,5	8,9	9,3	9,6	9,8	9,8
150	3,5	4,8	5,7	6,4	6,9	7,3	7,6	7,8	8,0	8,0
200	3,0	4,2	4,9	5,5	6,0	6,4	6,6	6,8	6,9	6,9
250	2,7	3,7	4,4	5,0	5,4	5,7	5,9	6,1	6,2	6,2
300	2,5	3,4	4,0	4,5	4,9	5,2	5,4	5,5	5,6	5,7
400	2,1	2,9	3,5	3,9	4,2	4,5	4,7	4,8	4,9	4,9
500	1,9	2,6	3,1	3,5	3,8	4,0	4,2	4,3	4,4	4,4
600	1,7	2,4	2,9	3,2	3,5	3,7	3,8	3,9	4,0	4,0
700	1,6	2,2	2,7	3,0	3,2	3,4	3,5	3,6	3,7	3,7
800	1,5	2,1	2,5	2,8	3,0	3,2	3,3	3,4	3,5	3,5
900	1,4	2,0	2,3	2,6	2,8	3,0	3,1	3,2	3,3	3,3
1.000	1,4	1,9	2,2	2,5	2,8	3,0	3,0	3,0	3,1	3,1
1.200	1,2	1,7	2,0	2,3	2,5	2,6	2,7	2,8	2,8	2,8
2.000	1,0	1,3	1,6	1,8	1,9	2,0	2,1	2,1	2,2	2,2
2.500	0,9	1,2	1,4	1,6	1,7	1,8	1,9	1,9	2,0	2,0
7.000	0,7	0,8	0,9	1,0	1,1	1,1	1,2	1,2	1,2	1,2

basestørrelser

