

Interessen for de erfarne akademikere er størst



Analysens hovedpointer

- Over 40 pct. af DM's privatansatte medlemmer er blevet kontaktet med jobtilbud eller pga. interesse i deres faglige profil.
- Mænd (50 pct.) bliver i højere grad kontaktet end kvinder (40 pct.), og medlemmer mellem 40 og 54 år (48 pct.) bliver i højere grad kontaktet end dem under 40 år (40 pct.).
- Flest bliver kontaktet inden for IT-, produktions- og konsulentbrancherne, og færrest inden for kultur, redaktørarbejde, og uddannelse.

Om analysen

Analysen er udarbejdet i oktober 2024 af Julius Gotthardt Møller og Sofie Dalum fra DM. Analysen anvender tal fra DM's privatlønsundersøgelse 2024.

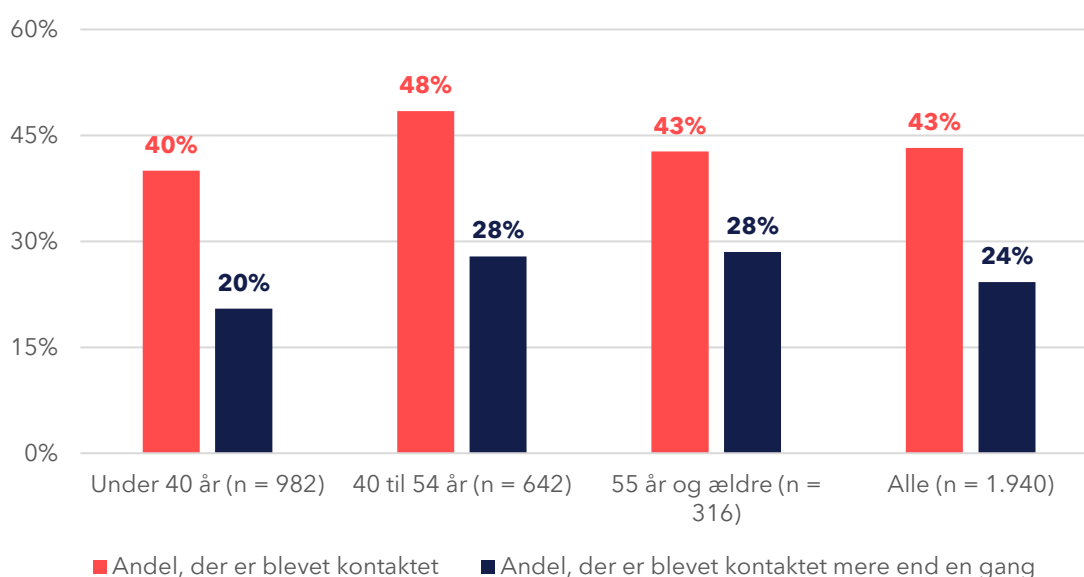
Kontakt

Hvis du har spørgsmål til analysen, kan du kontakte DM's analyseafdeling på analyse@dm.dk. Hvis du har spørgsmål til brug af analysen i pressen, kan du kontakte DM's pressevagt på 29 11 60 80

1. Interessen for de erfarne akademikere er størst

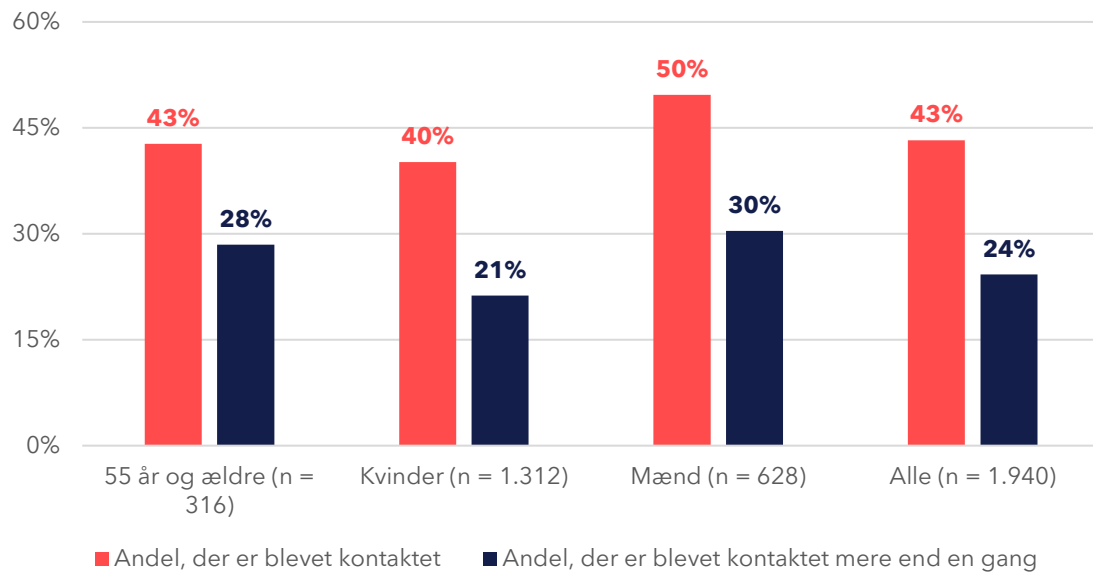
I DM's lønundersøgelse er de privatansatte medlemmer blevet spurgt, om de i løbet af det sidste år er blevet kontaktet af en arbejdsgiver eller et rekrutteringsbureau enten med et konkret jobtilbud eller med generel interesse for deres faglige profil – med andre ord, om de er blevet kontaktet eller forsøgt headhuntet. Blandt dem svarer næsten halvdelen (43 pct.), at de er blevet kontaktet eller forsøgt headhuntet og omkring hver fjerde (24 pct.), at de har prøvet det mere end én gang. Blandt medlemmerne i midten af deres karriere (40 til 54 år) svarer næsten halvdelen, at de er blevet kontaktet eller forsøgt headhuntet inden for det sidste år, mens det for de yngre medlemmer er 40 pct.

Figur 1 Andel, der er blevet kontaktet eller forsøgt headhuntet, fordelt på alder



Kilde: DM's privatlønsundersøgelse 2024

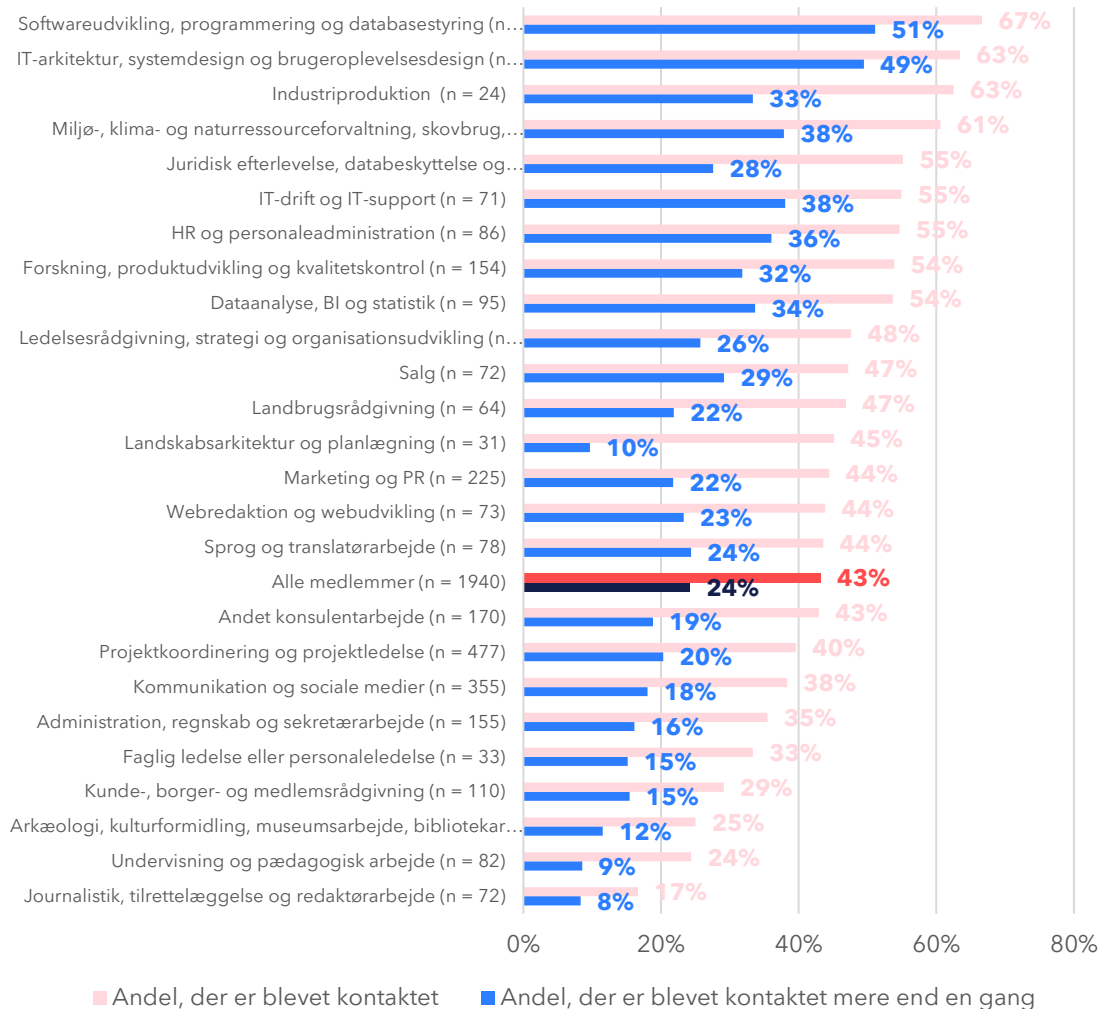
Generelt bliver mænd i højere grad kontaktet med jobtilbud eller pba. interesse for deres faglige profil end kvinder. Hvor halvdelen (50 pct.) af de mandlige medlemmer er blevet kontaktet inden for det sidste år, gælder det kun 40 pct. af de kvindelige medlemmer. Tilsvarende svarer hver femte (21 pct.) kvinde, at de er blevet kontaktet mere end én gang mens det gælder 30 pct. af mændene.

Figur 2 Andel, der er blevet kontaktet eller forsøgt headhuntet, fordelt på køn

Kilde: DM's privatlønundersøgelse 2024

Der er stor forskel på tværs af, hvad medlemmerne arbejder med, om de er blevet kontaktet inden for det seneste år. Blandt de medlemmer, der f.eks. arbejder med IT, dataanalyse, jura og produktion er mere end halvdelen blevet kontaktet inden for de seneste år. Omvendt gælder det kun for omkring hver tiende af dem der arbejder med bl.a. journalistik, pædagogisk arbejde eller kulturformidling.

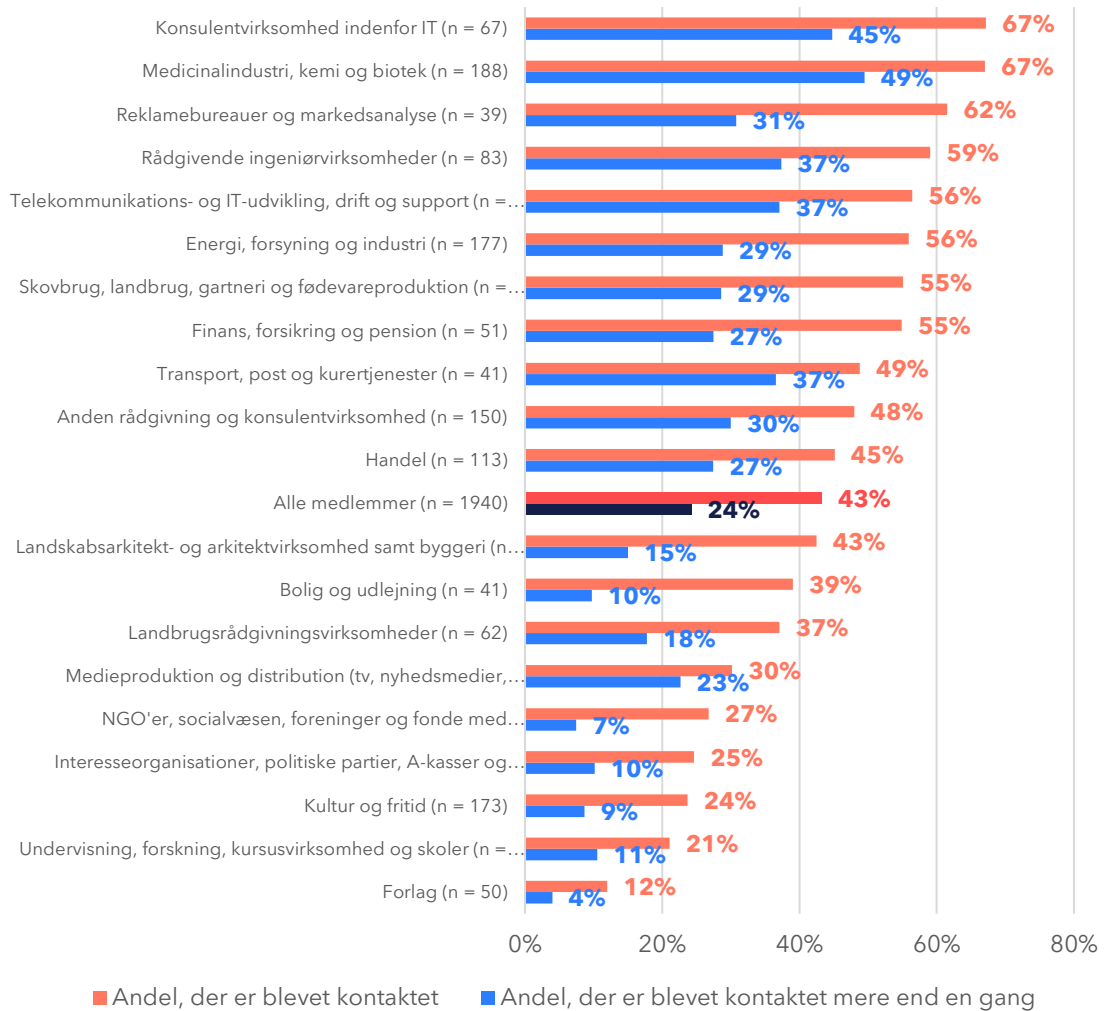
Figur 3 **Andel, der er blevet kontaktet eller forsøgt headhuntet, fordelt på arbejdsområde**



Kilde: DM's privatlønundersøgelse 2024
 Respondenterne har kunne vælge op til to arbejdsområder

Ligesom der er en stor forskel på tværs af arbejdsområder, er der også forskel på tværs af brancher, når det kommer til, hvor ofte folk bliver kontaktet enten med et jobtilbud eller interesse for deres profil. Blandt de brancher med den højeste andel, der er blevet kontaktet, ligger bl.a. konsulent- og rådgivningsbrancherne, farma og industri, reklamebranchen og IT-branchen. Omvendt kontaktes færre inden for forlag, undervisning og kultur. Både i toppen og bunden af listen er der således et overlap mellem branche og arbejdsområde når det kommer til, hvor mange, der bliver kontaktet.

Figur 4 **Andel, der er blevet kontaktet eller forsøgt headhuntet, fordelt på branche**



Kilde: DM's privatlønsundersøgelse 2024

Sådan har vi gjort

Oplysninger om privatansatte DM-medlemmer er indsamlet ved hjælp af et spørgeskema i perioden 31. maj 2024 til 21. juni 2024. Der er udsendt et spørgeskema via mail til alle medlemmer, der er registreret som privatansatte. De privatansatte DM-medlemmer er blevet bedt om at udfylde deres lønoplysninger for maj 2024. 2.853 privatansatte medlemmer har svaret på undersøgelsen, hvilket svarer til en svarprocent på 17 pct. I besvarelserne indgår både kandidater og Ph.D'ere, bachelorer, bibliotekar DB, korrespondenter og professionsbachelorer

Alle tabeller og figurer er opstillet, så det ikke er muligt at genkende enkeltpersoner.

- Hvis der er under fem medlemmer i en undergruppe, beregner vi ikke lønoplysninger for gruppen.
- Gennemsnitstal vises kun, hvis der er mindst 5 besvarelser i gruppen.
- Medianen vises kun hvis der er mindst 10 besvarelser i gruppen.
- 25 % og 75 % fraktilen vises kun hvis der er mindst 20 besvarelser i gruppen.
- 90% fraktil vises kun hvis der er mindst 40 besvarelser i gruppen.

DM's lønstatistik for privatansatte medlemmer er indsamlet via et spørgeskema, som det ikke er samtlige privatansatte medlemmer, der har svaret på. Derfor repræsenterer lønoplysningerne kun et udsnit af de privatansatte DM-medlemmer. Derfor skal forskellen mellem to gruppers lønninger være af en vis størrelse, før man kan konkludere, at lønforskellen ikke blot er en tilfældighed. Da antallet af besvarelser af undersøgelsen er over 2.000 vurderes det dog at usikkerheden er relativt lille i denne undersøgelse.