

**KANTAR**

Gallup

## Gallup om sexisme

Camilla Kann Fjeldsøe

Dato 21.09.2020

Projekt: 64801



Dansk  
Magisterforening

# Gallup om sexism

**Feltperiode:** Den 18. september – 21. september 2020

**Målgruppe:** Repræsentativt udvalgte mænd landet over i alderen 18-65 år

**Metode:** GallupForum (webinterviews)

**Stikprøvestørrelse:** 1.011 personer

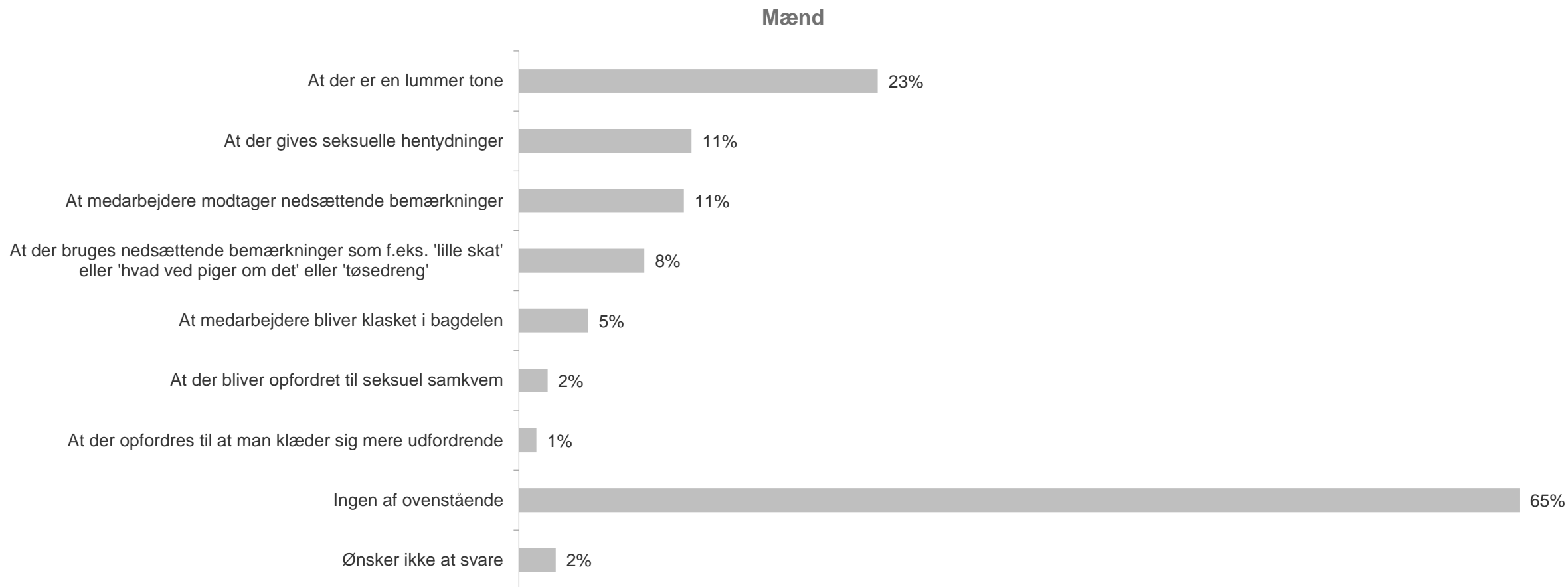
Stikprøven er vejet på alder, region og uddannelse

**Akkreditering:** Enhver offentliggørelse af resultater, der stammer fra denne undersøgelse, skal være anført følgende kildeangivelse:

© Kantar Gallup for Dansk Magisterforening

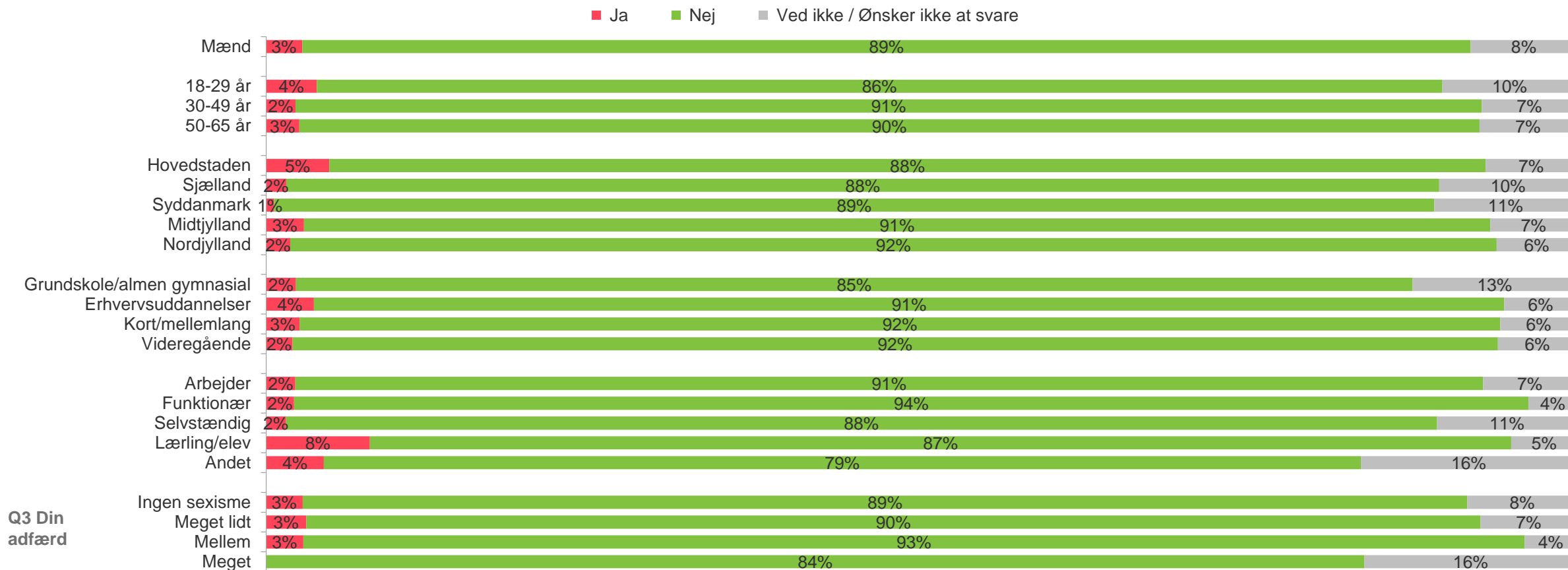
# Gallup om sexisme

Q1: Har du oplevet en eller flere af nedenstående hændelser på din arbejdsplads? Uanset om hændelsen var rettet mod kvinder eller mænd.



# Gallup om sexismen

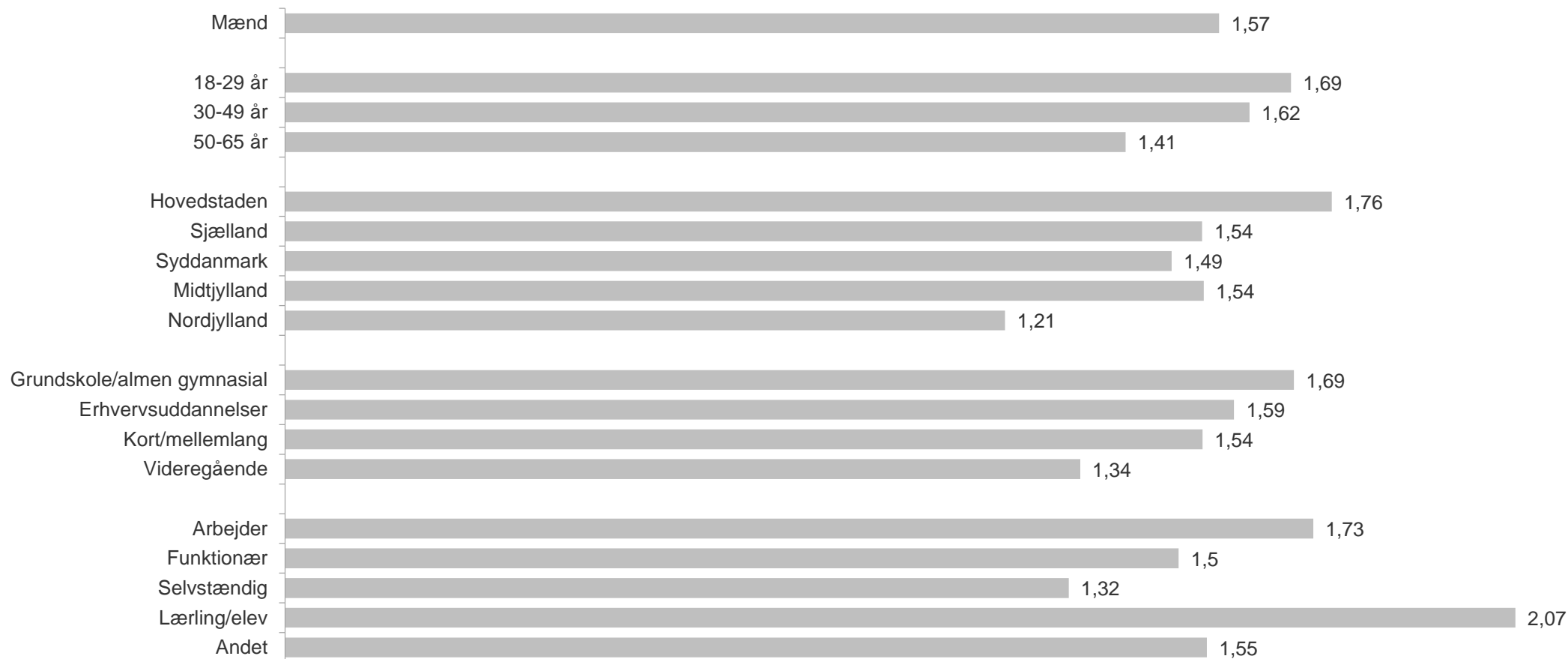
Q2: Er der et problem med nedgørende (sexistisk) hændelser på din arbejdsplads?



Q3 Din adfærd

# Gallup om sexisme

Q3: Hvordan vil du beskrive din egen adfærd overfor kvinder? 0 = Jeg gør aldrig noget, der kan betegnes som sexisme, 10 = Jeg opfører mig sexistisk i min hverdag



# Gallup om sexismen

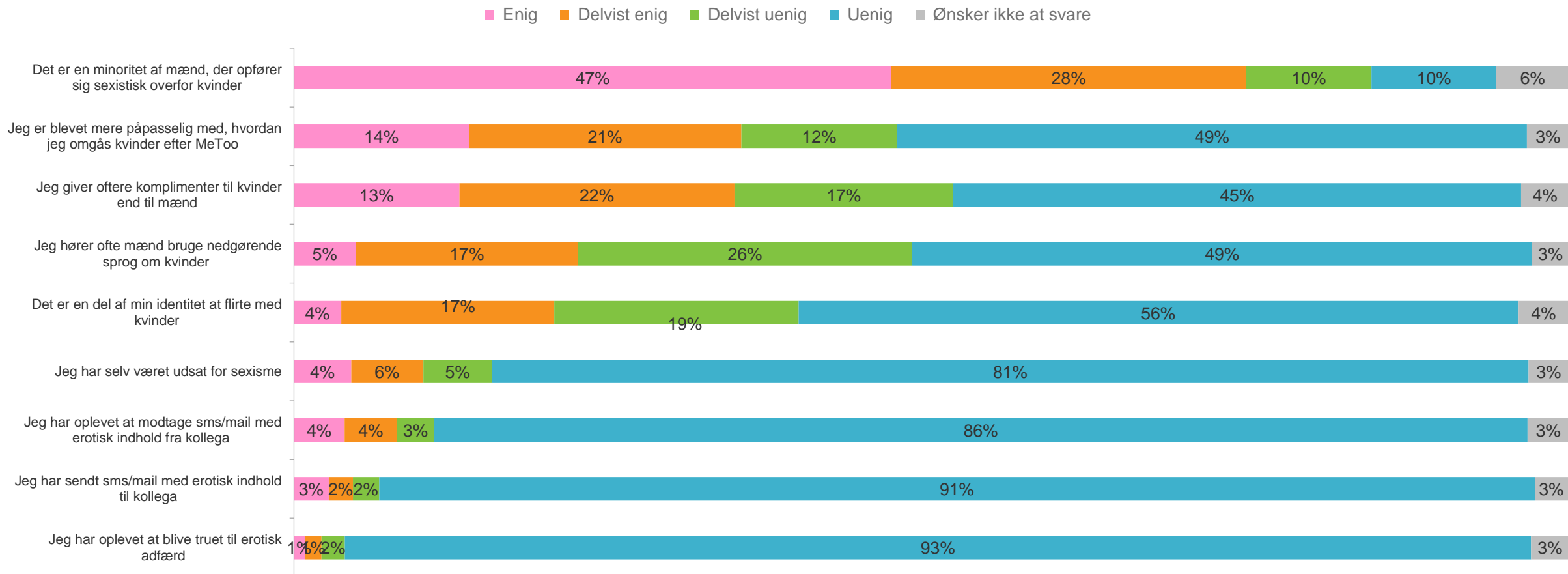
Q4: Vil du sætte et par ord på, hvad du tænker om debatten om sexismen?

Her er et udpluk. Se excel-ark for alle svar.



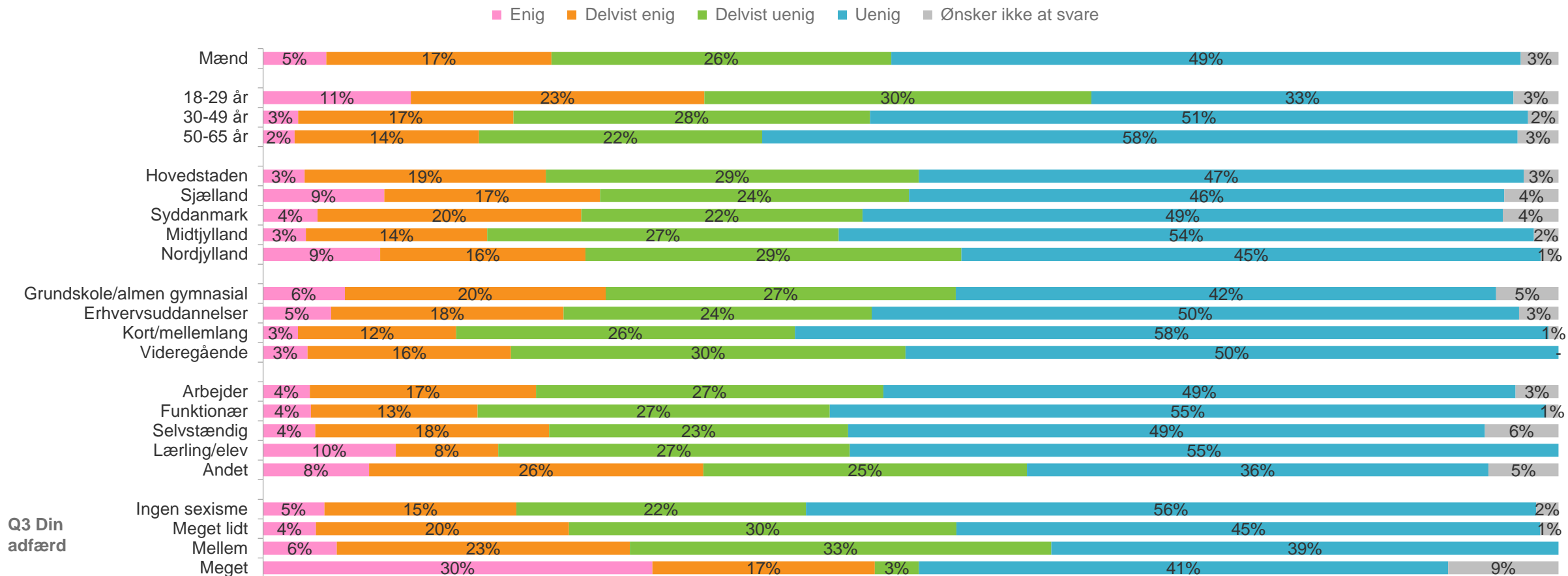
# Gallup om sexismen

Q5: Hvor enig eller uenig er du i hvert af nedenstående udsagn i forhold til din arbejdsplads?



# Gallup om sexismen

Q5: Hvor enig eller uenig er du i hvert af nedenstående udsagn i forhold til din arbejdsplads?  
**Jeg hører ofte mænd bruge nedgørende sprog om kvinder**

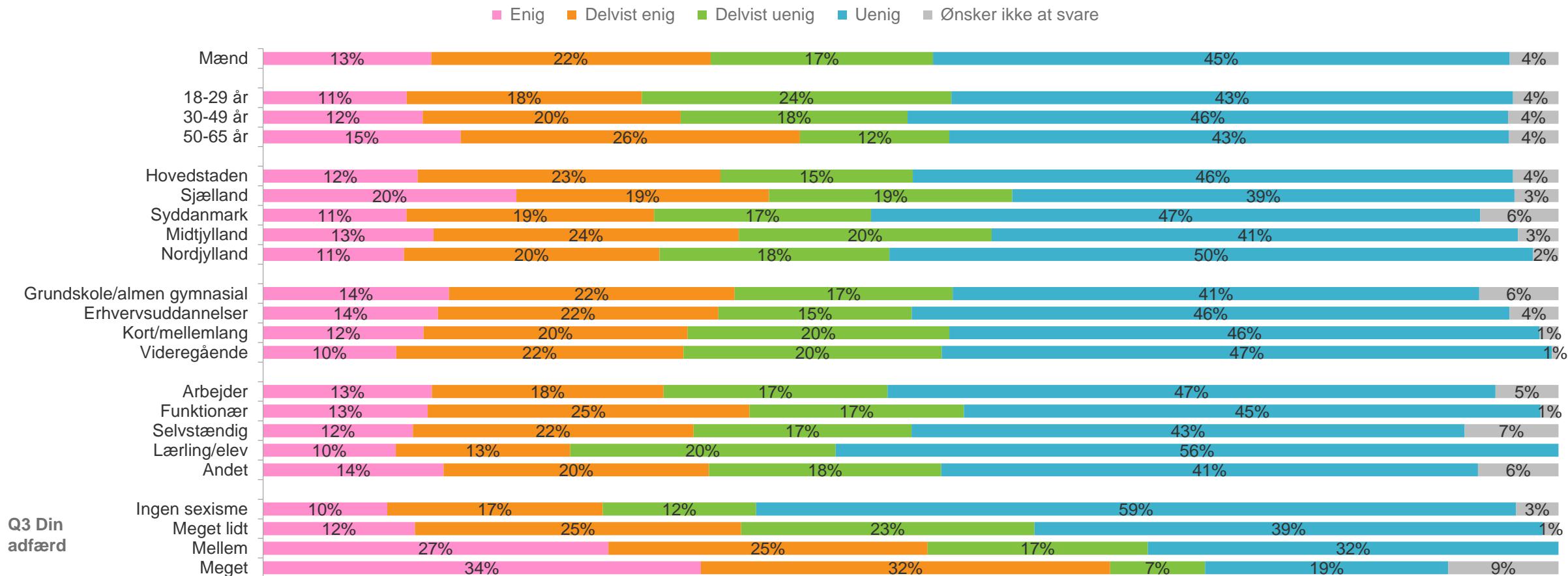


Q3 Din adfærd



# Gallup om sexismen

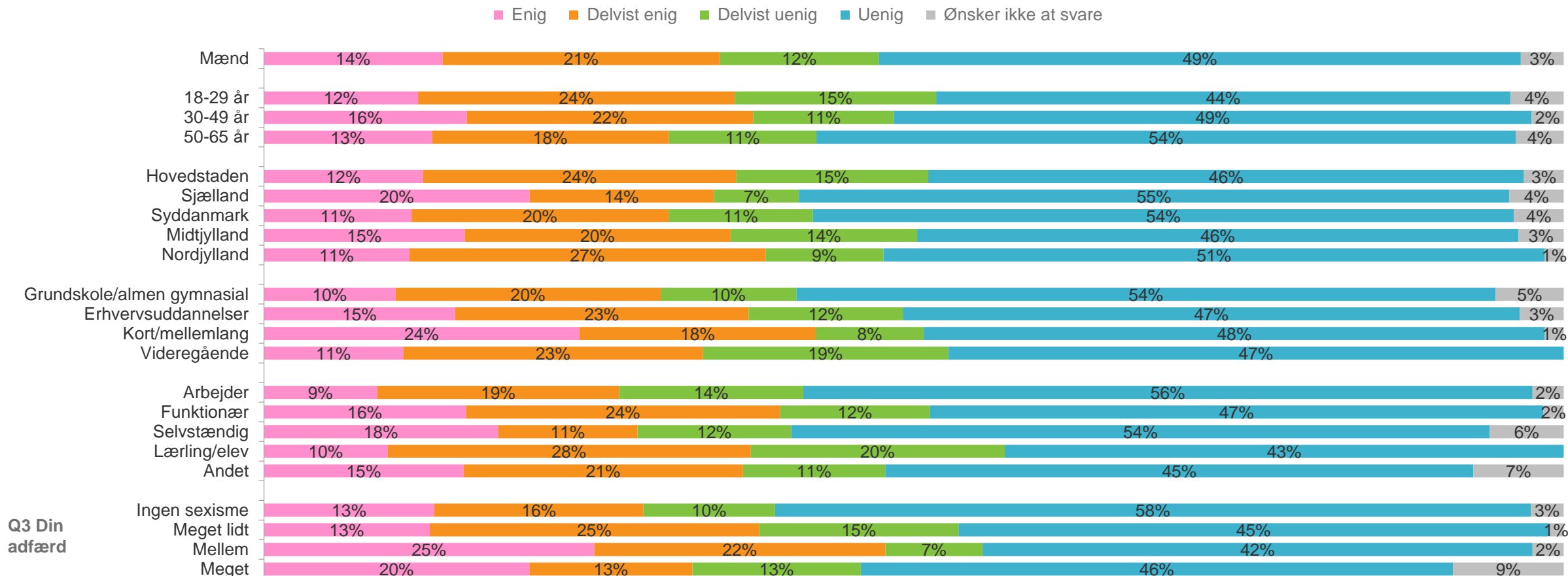
Q5: Hvor enig eller uenig er du i hvert af nedenstående udsagn i forhold til din arbejdsplads?  
**Jeg giver oftere komplimenter til kvinder end til mænd**



Q3 Din adfærd

# Gallup om sexismen

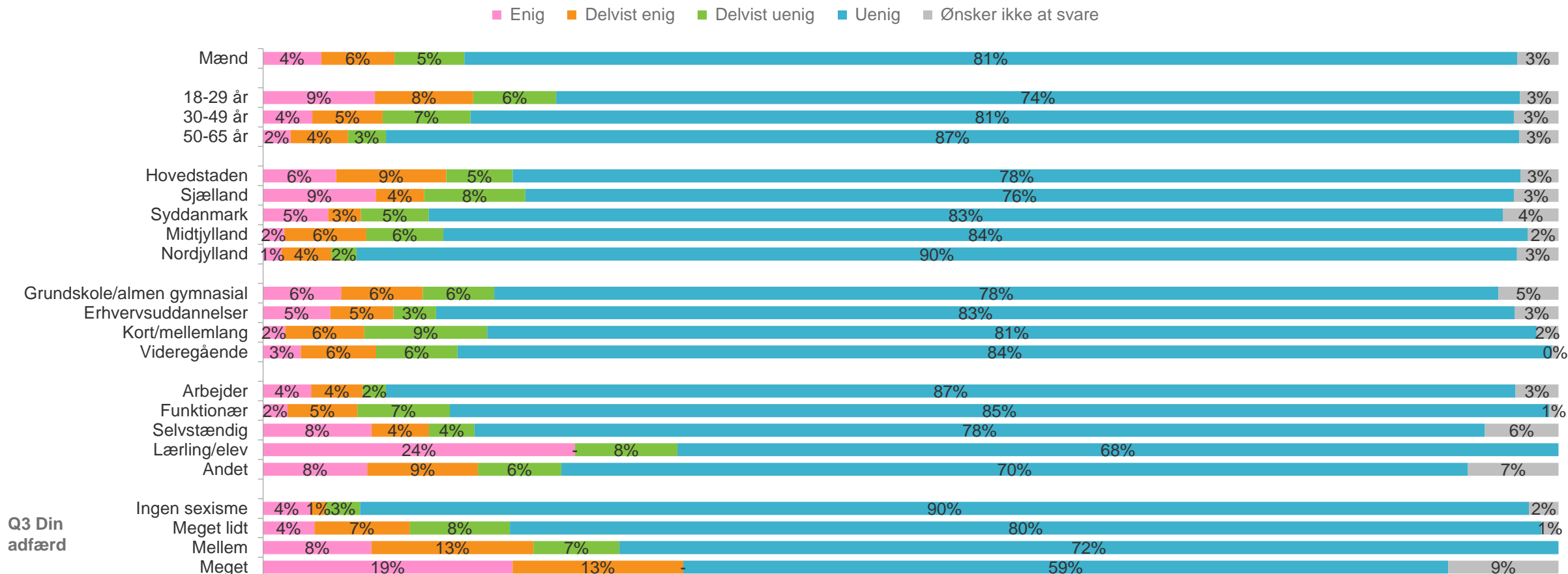
Q5: Hvor enig eller uenig er du i hvert af nedenstående udsagn i forhold til din arbejdsplads?  
**Jeg er blevet mere påpasselig med, hvordan jeg omgås kvinder efter MeToo**



Q3 Din adfærd

# Gallup om sexismen

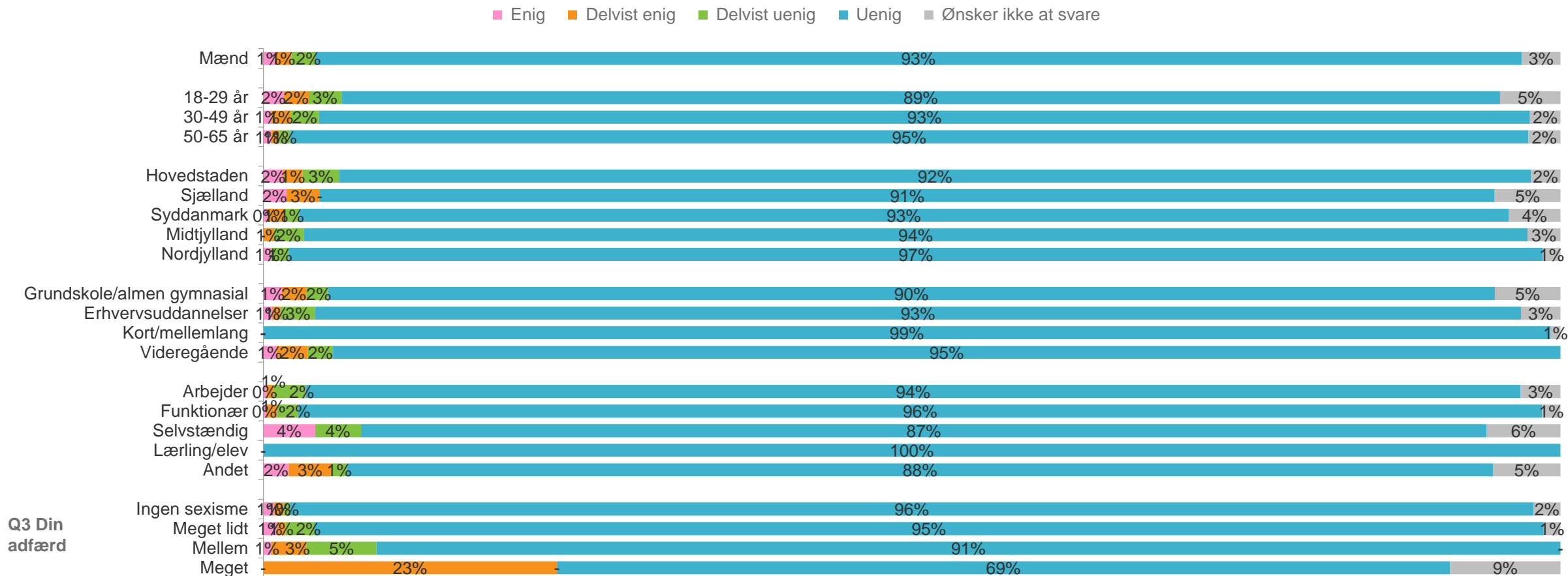
Q5: Hvor enig eller uenig er du i hvert af nedenstående udsagn i forhold til din arbejdsplads?  
Jeg har selv været udsat for sexismen



Q3 Din adfærd

# Gallup om sexisme

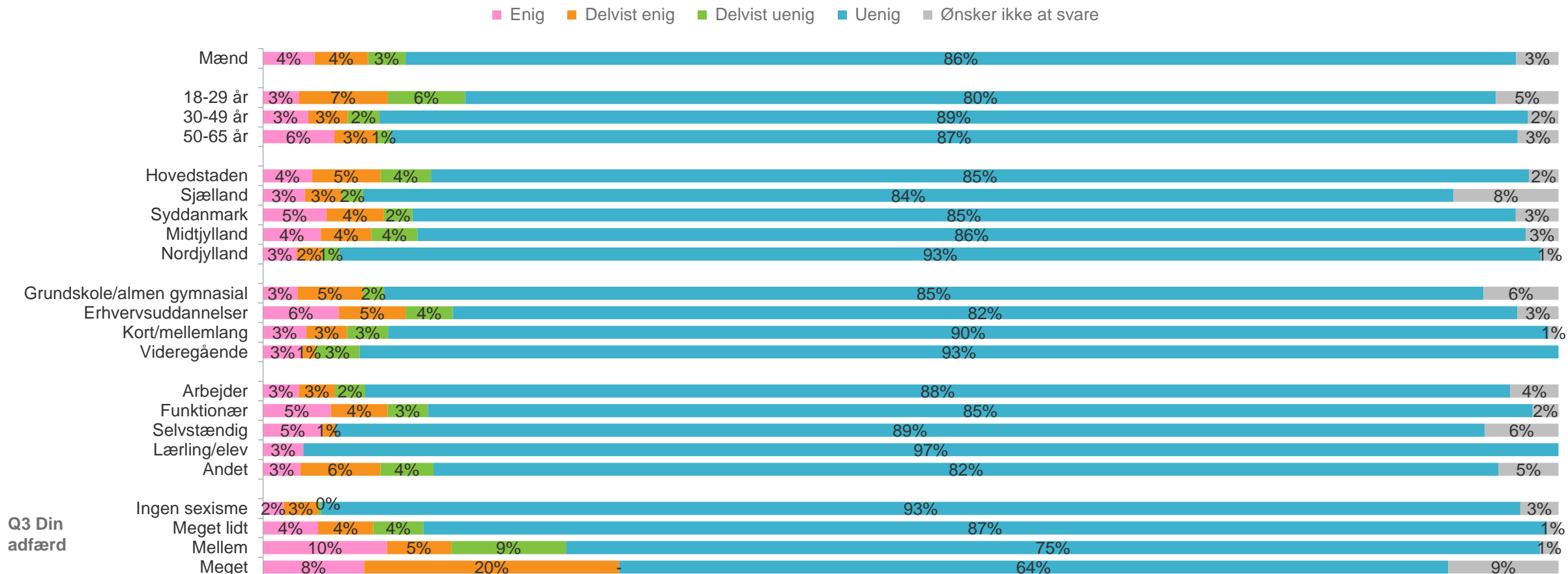
Q5: Hvor enig eller uenig er du i hvert af nedenstående udsagn i forhold til din arbejdsplads?  
**Jeg har oplevet at blive truet til erotisk adfærd**



Q3 Din adfærd

# Gallup om sexismen

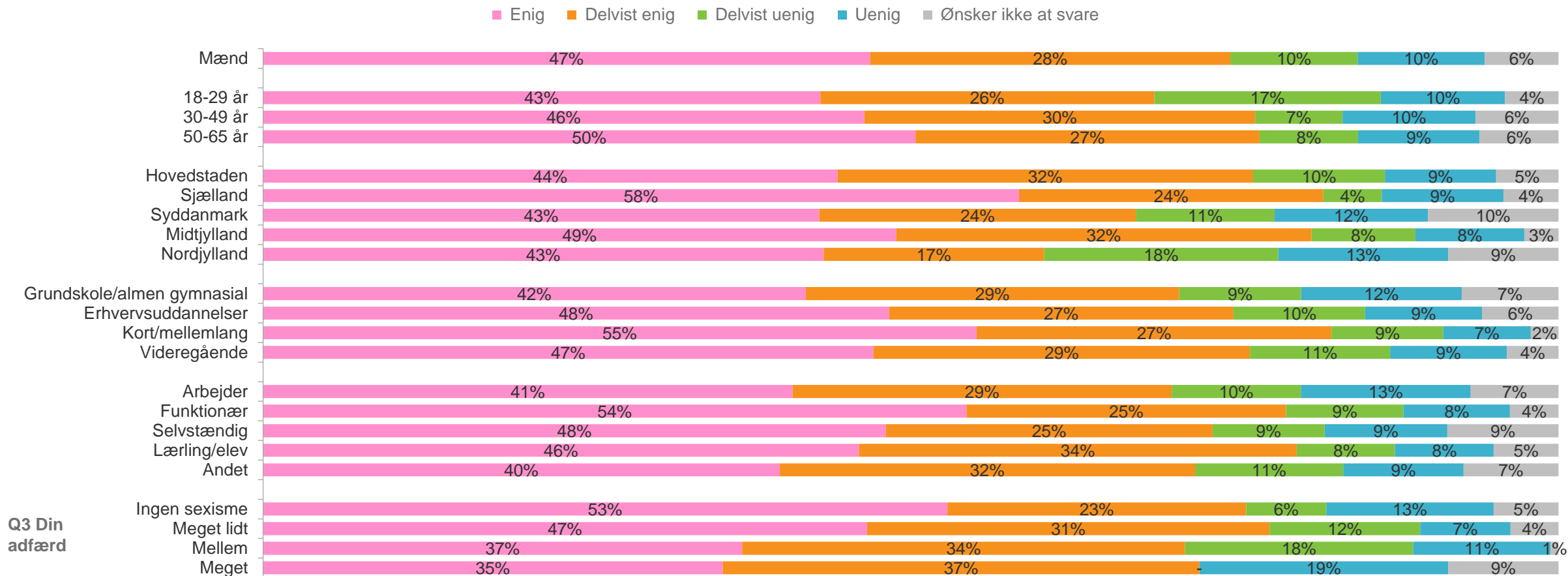
Q5: Hvor enig eller uenig er du i hvert af nedenstående udsagn i forhold til din arbejdsplads?  
**Jeg har oplevet at modtage sms/mail med erotisk indhold fra kollega**



Q3 Din adfærd

# Gallup om sexismen

Q5: Hvor enig eller uenig er du i hvert af nedenstående udsagn i forhold til din arbejdsplads?  
 Det er en minoritet af mænd, der opfører sig sexistisk overfor kvinder

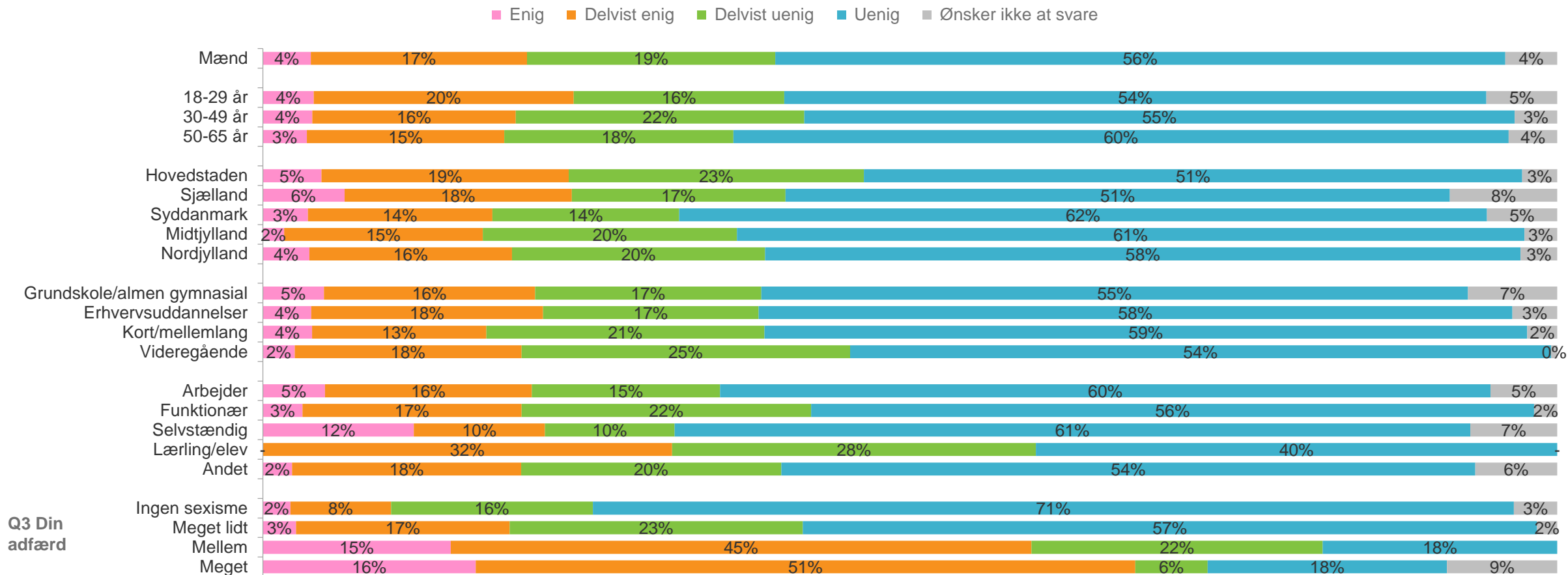


Q3 Din adfærd

# Gallup om sexismen

Q5: Hvor enig eller uenig er du i hvert af nedenstående udsagn i forhold til din arbejdsplads?

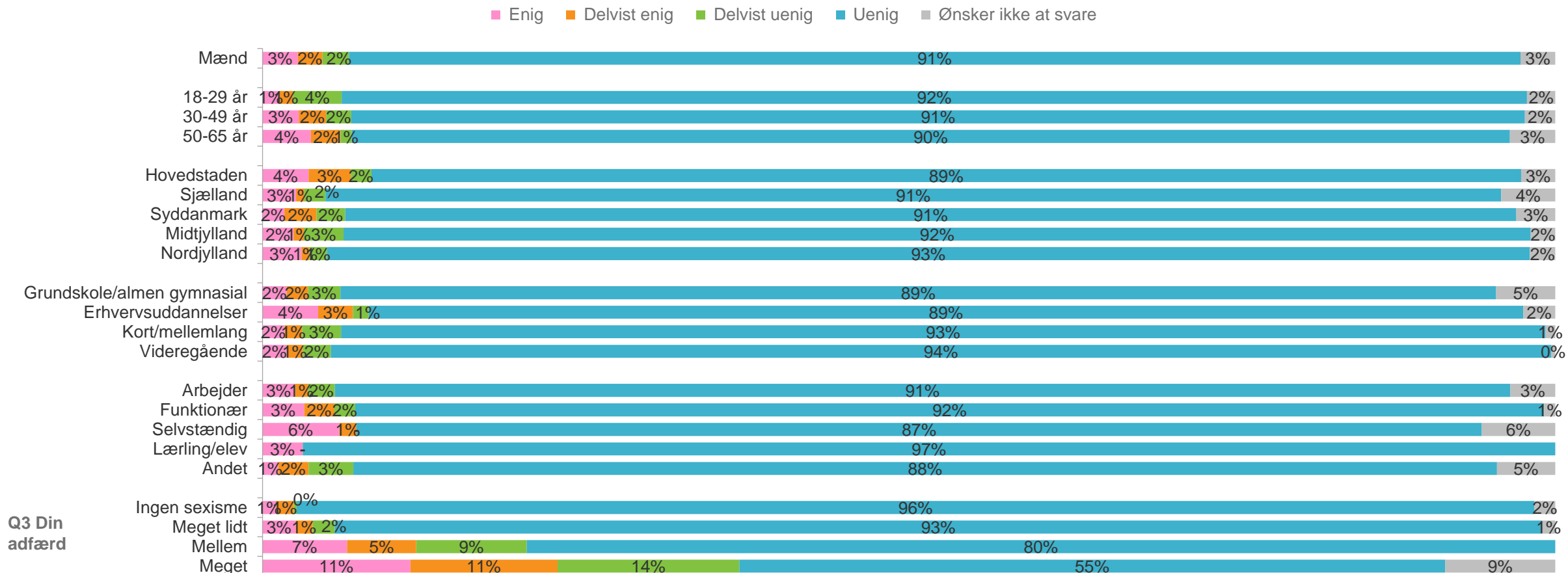
Det er en del af min identitet at flirte med kvinder



Q3 Din adfærd

# Gallup om sexisme

Q5: Hvor enig eller uenig er du i hvert af nedenstående udsagn i forhold til din arbejdsplads?  
**Jeg har sendt sms/mail med erotisk indhold til kollega**



Q3 Din adfærd



## Statistisk usikkerhed

De procenttal, der gengives i resultatafsnittet, er behæftet med en vis usikkerhed hidrørende fra, at man i stedet for at spørge alle i populationen kun har spurgt et mindre udvalg af dem.

Usikkerheden kan angives som 95% sikkerhedsgrænse. Det betyder, at det sande procenttal med 95 % sikkerhed ligger indenfor et givent interval.

Dette interval er baseret på basestørrelse.

Følgende slides viser en oversigt over størrelsen på de statistiske usikkerheder, samt basestørrelser.

# Statistisk usikkerhed

Stikprøve- størrelse	5% eller 95%	10% eller 90%	15% eller 85%	20% eller 80%	25% eller 75%	30% eller 70%	35% eller 65%	40% eller 60%	45% eller 55%	50%
50	6,0	8,3	9,9	11,1	12,0	12,7	13,2	13,6	13,8	13,9
75	4,9	6,8	8,1	9,1	9,8	10,4	10,8	11,1	11,3	11,3
100	4,3	5,9	7,0	7,8	8,5	8,9	9,3	9,6	9,8	9,8
150	3,5	4,8	5,7	6,4	6,9	7,3	7,6	7,8	8,0	8,0
200	3,0	4,2	4,9	5,5	6,0	6,4	6,6	6,8	6,9	6,9
250	2,7	3,7	4,4	5,0	5,4	5,7	5,9	6,1	6,2	6,2
300	2,5	3,4	4,0	4,5	4,9	5,2	5,4	5,5	5,6	5,7
400	2,1	2,9	3,5	3,9	4,2	4,5	4,7	4,8	4,9	4,9
500	1,9	2,6	3,1	3,5	3,8	4,0	4,2	4,3	4,4	4,4
600	1,7	2,4	2,9	3,2	3,5	3,7	3,8	3,9	4,0	4,0
700	1,6	2,2	2,7	3,0	3,2	3,4	3,5	3,6	3,7	3,7
800	1,5	2,1	2,5	2,8	3,0	3,2	3,3	3,4	3,5	3,5
900	1,4	2,0	2,3	2,6	2,8	3,0	3,1	3,2	3,3	3,3
1.000	1,4	1,9	2,2	2,5	2,8	3,0	3,0	3,0	3,1	3,1
1.200	1,2	1,7	2,0	2,3	2,5	2,6	2,7	2,8	2,8	2,8
2.000	1,0	1,3	1,6	1,8	1,9	2,0	2,1	2,1	2,2	2,2
2.500	0,9	1,2	1,4	1,6	1,7	1,8	1,9	1,9	2,0	2,0
7.000	0,7	0,8	0,9	1,0	1,1	1,1	1,2	1,2	1,2	1,2

# Basestørrelser

## ANTAL INTERVIEW ...

