


ANALYSE

Konsulenter i det offentlige: Sundhed og IT trækker flest udgifter



Regeringen har lagt op til at spare penge på det offentliges brug af konsulenter. En gennemgang af brugen af konsulentytelser viser, at udgifterne i det offentlige i stort omfang går til IT, byggeteknisk rådgivning og sundhed. I denne analyse viser Dansk Magisterforening (DM), hvordan det offentliges udgifter til konsulenter i stat, regioner og kommuner er fordelt på forskellige kerneområder. Figurerne i notatet bygger på tal fra Moderniseringsstyrelsen, KL og Danske Regioner.

Analysens hovedpunkter

- I 2017 brugte det offentlige samlet 14,4 milliarder på konsulentytelser.
- Størstedelen af konsulentudgifterne gik i 2017 til IT-området, der samlet stod for 38 procent af udgifterne.
- På statens område er der til SKAT i 2018 alene gået 1,2 milliarder, hvoraf 1 milliard er gået til IT.
- I kommunerne er store udgifter desuden gået til teknisk rådgivning og borgernær sundhed som fysioterapi og speciallæger.

Om analysen

Rapporten er udarbejdet i oktober af Martin Vesterbæk og Robert Ladefoged fra Dansk Magisterforening og anvender tal fra Moderniseringsstyrelsen, KL og Danske Regioner.

Kontakt

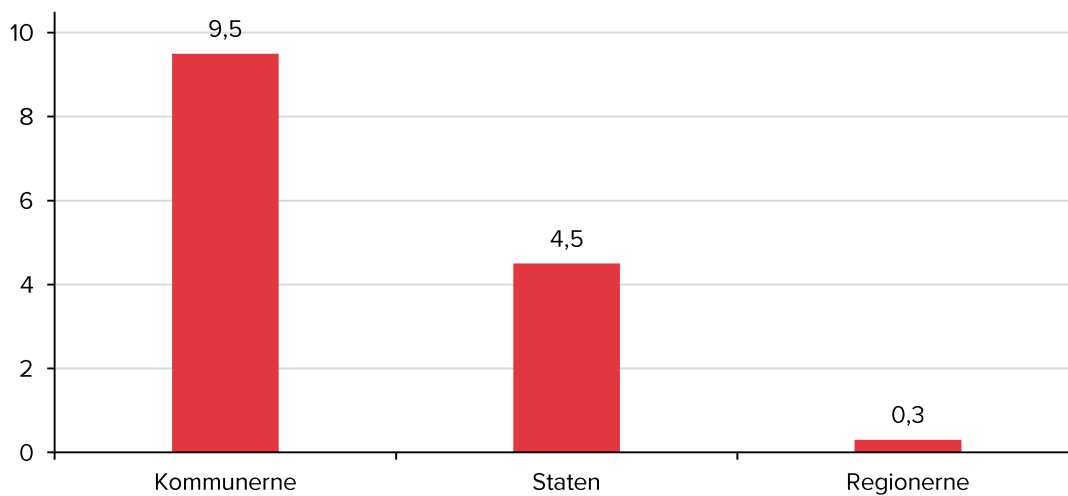
Hvis du har spørgsmål til analysen kan du kontakte DM's analyseafdeling på analyse@dm.dk Hvis du har spørgsmål til brug af analysen i pressen, kan du kontakte DM's pressevag på 29 11 60 80.

Konsulentudgifter i stat, regioner og kommuner

Størstedelen af de offentlige konsulentudgifter går til IT, byggeteknisk rådgivning, sundhed samt andre områder, hvor der er brug for at hente eksperter ind i en midlertidig periode. Eksterne konsulenter tilfører højt specialiserede viden og faglige kompetencer til offentlige projekter, hvor det ofte ikke mening at ansætte rådgiverne i en fast stilling.

Figur 1 viser det offentlige udgifter til konsulenter fordelt på stat, regioner og kommuner. Kommunerne havde størst udgifter og brugte i 2017 ca. 9,5 milliarder, mens staten brugte 4,5 milliarder og regionerne 0,3 milliarder.

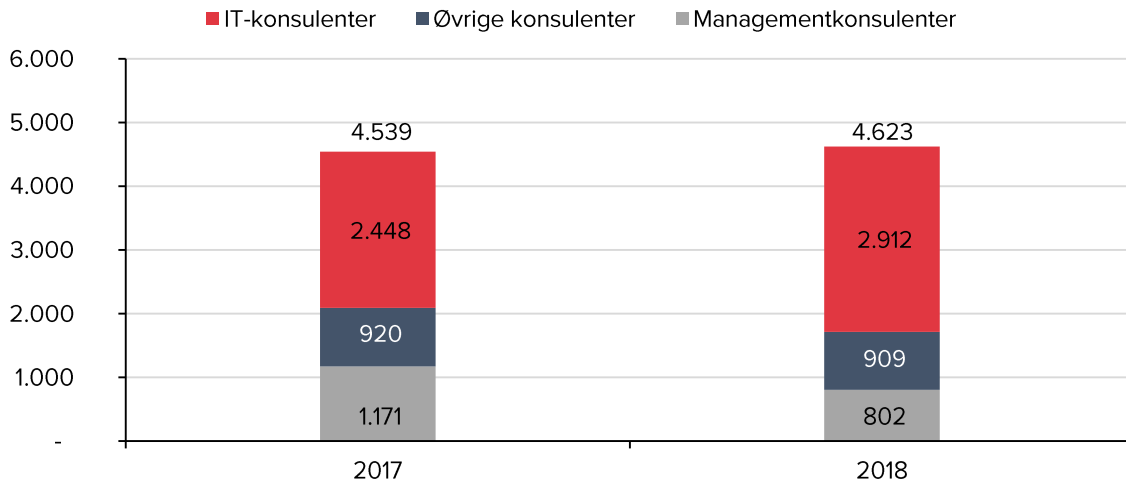
Figur 1. Det offentlige udgifter til konsulenter i 2017 (mia. kr.)



Kilde: Folketinget og Kommunernes Landsforening (KL).

I 2018 brugte staten godt 4,5 milliarder på konsulenter. Langt størstedelen af udgifterne gik til konsulenter på IT-området. Dette hænger overvejende sammen med behovet for nye IT-systemer i skattevæsenet samt en generel digitalisering af den offentlige sektor. Udgifter til managementkonsulenter var i 2018 på godt 800 millioner - et fald fra knap 1.200 millioner i 2017, svarende til ca. 30 procent.

Figur 2. Statens udgifter til konsulenter i 2017 og 2018 (mio. kr.)

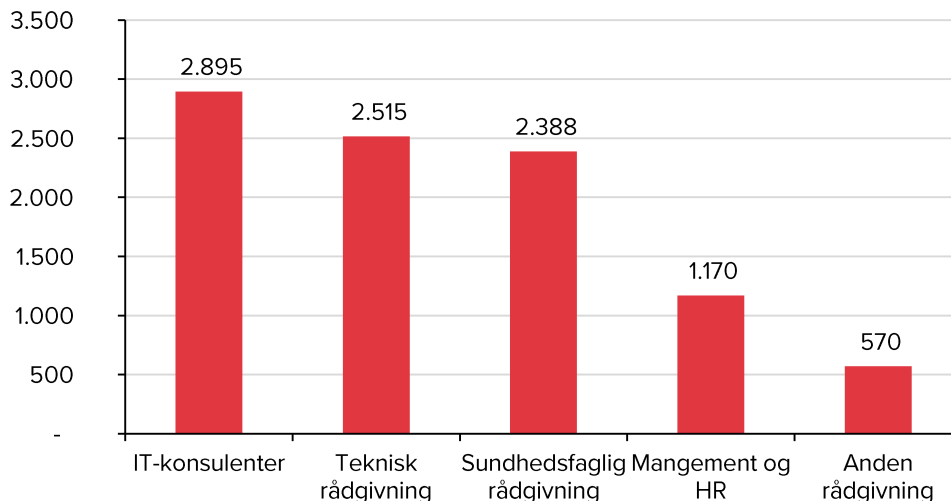


Kilde: Folketinget: Svar på Finansudvalgets spørgsmål nr. 433 (Alm. del) af 1. marts 2019.

Note: Skatteministeriet stod alene for 1,2 milliarder af udgifterne i 2018, hvoraf 1 milliard af disse gik til IT-indsatser.

Kommunerne brugte i 2017 ca. 9,5 milliarder på konsulenter. Størstedelen af de konsulentydelse, der bliver indkøbt, er på områderne it, sundhed og teknisk rådgivning. Teknisk rådgivning dækker over bl.a. ingeniører, landinspektører og geoteknik, mens sundhedsudgifterne dækker over ydelser som fysio- og ergoterapi, tandlæge, speciallæge og psykologisk rådgivning. Altså penge, der går til behandling af borgere. Ca. 10 procent af konsulentudgifterne blev i 2017 brugt til management og HR.

Figur: Kommunernes udgifter til konsulenter i 2017 (mio. kr.)

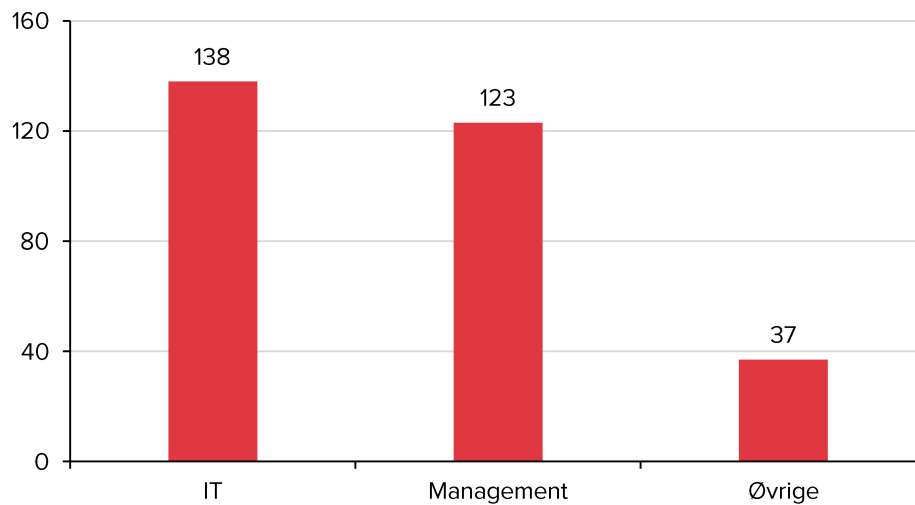


Kilde: Kommunernes Landsforening (KL).

Note: Kommunernes totale udgift til konsulenter i 2017 var på 9.537 millioner kroner.

På det regionale område er brugen af konsulenter begrænset, men også her udgør IT den største andel. Regionerne brugte således i 2017 godt 0,3 milliarder på konsulenter, hvoraf 138 millioner gik til it-området, svarende til 46 procent.

Figur: Regionernes udgifter til konsulenter i 2017 (mio. kr.)



Kilde: Folketinget: Svar på Finansudvalgets spørgsmål nr. 269 af 27. marts 2018.

Note: Regionernes totale udgift til konsulenter i 2017 var på 299 millioner kroner.

Samlet set viser analysen, at den offentlige sektor overvejende bruger konsulenter til IT-opgaver, sundhed og teknisk rådgivning. Udgifterne er tunge på områder, hvor der er et behov for højt specialiseret viden og ofte kun i en midlertidig periode. Kommunerne bruger en meget stor andel på sundhed, som er direkte borgnære ydelser som fx fysioterapi.

Blot 17 procent af statens udgifter til konsulenter gik i 2018 til management, hvilket samtidig er en besparelse på 30 procent fra 2017. Kommunerne brugte i 2017 kun 12 procent af udgifterne på management. Tallene i analysen tyder samlet set på, at det kan være svært at finde besparelser på konsulentudgifter i det offentlige, uden at det går ud over det offentlige serviceniveau.

Sådan har vi gjort

Analysen er gennemført på baggrund af data fra Folketinget (Moderniseringsstyrelsen, Danske Regioner) og Kommunernes Landsforening (KL).